



Giunta Regionale della Campania
50 – 05 Direzione Generale per le Politiche
Sociali e Socio - Sanitarie

Distribuzione per sesso ed età dei beneficiari degli Assegni di Cura

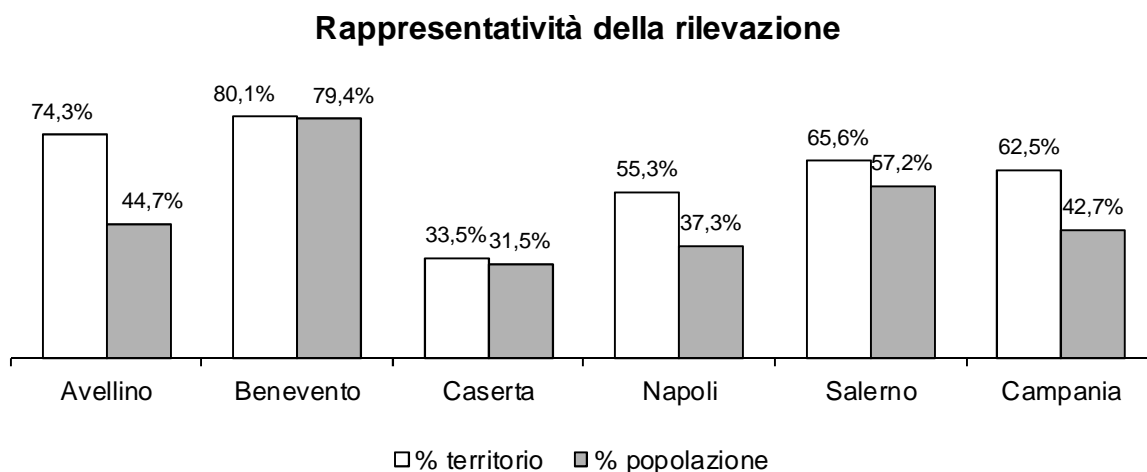
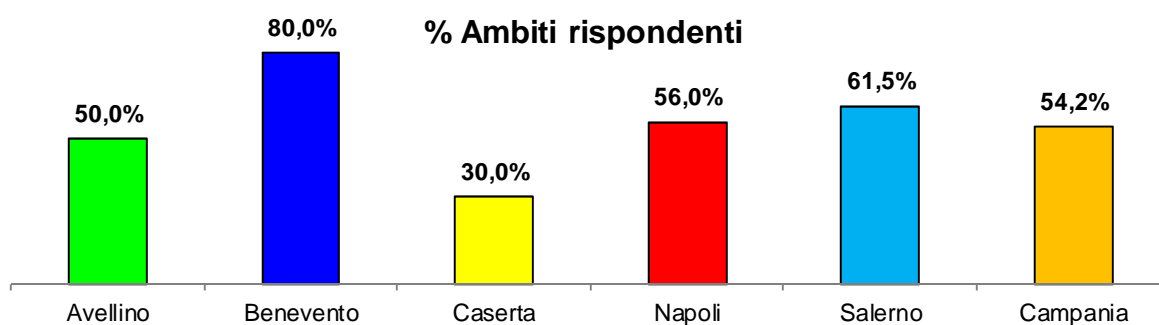
Napoli 4 maggio 2018

Sommario

Stato avanzamento della rilevazione	3
CITTADINI VALUTATI IN UVI MALATI DI SLA, GRAVISSIMI E GRAVI	4
Cittadini valutati in UVI malati di SLA su base provinciale	5
Cittadini valutati in UVI gravissimi su base provinciale	5
Cittadini valutati in UVI gravi su base provinciale	6
Cittadini valutati in UVI malati di SLA su base di Ambito	7
Cittadini valutati in UVI gravissimi su base di Ambito	9
Cittadini valutati in UVI gravi su base di Ambito	11
UTENTI FNA 2016 MALATI DI SLA, GRAVISSIMI E GRAVI	13
Utenti FNA 2016 malati di SLA su base provinciale	14
Utenti FNA 2016 gravissimi su base provinciale	14
Utenti FNA 2016 gravi su base provinciale	15
Utenti FNA 2016 malati di SLA su base di Ambito	16
Utenti FNA 2016 gravissimi su base di Ambito	18
Utenti FNA 2016 gravi su base di Ambito	20

Stato avanzamento della rilevazione

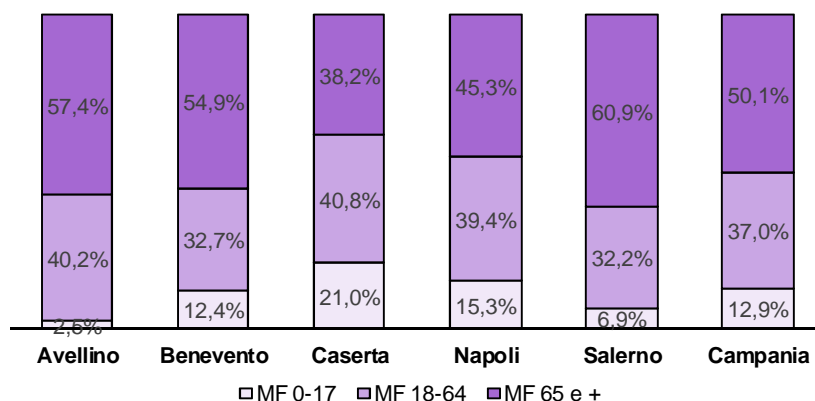
Provincia	N. Ambiti presenti	Estensione	Popolazione	N. Ambiti rispondenti	territorio monitorato	popolazione monitorata
Avellino	6	2.806,07	423.506	3	2.085,77	189.488
Benevento	5	2.080,44	279.675	4	1.665,63	222.048
Caserta	10	2.651,35	924.166	3	887,15	291.088
Napoli	25	1.178,93	3.107.006	14	651,37	1.159.311
Salerno	13	4.954,16	1.104.731	8	3.251,49	631.990
Campania	59	13.670,95	5.839.084	32	8.541,41	2.493.925



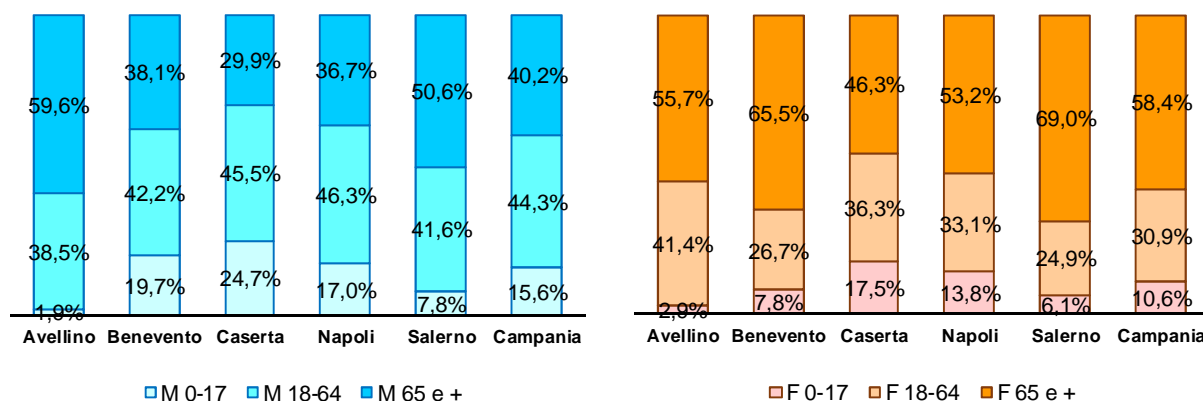


CITTADINI VALUTATI IN UVI MALATI DI SLA, GRAVISSIMI E GRAVI

Provincia	MF 0-17	MF 18-64	MF 65 e +	MF TOTALE
Avellino	3	49	70	122
Benevento	47	124	208	379
Caserta	33	64	60	157
Napoli	154	396	455	1.005
Salerno	26	122	231	379
Campania	263	755	1024	2042

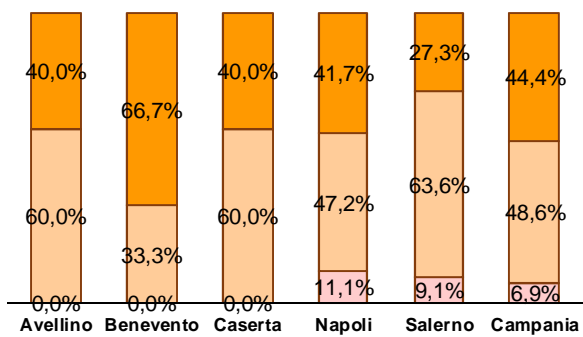
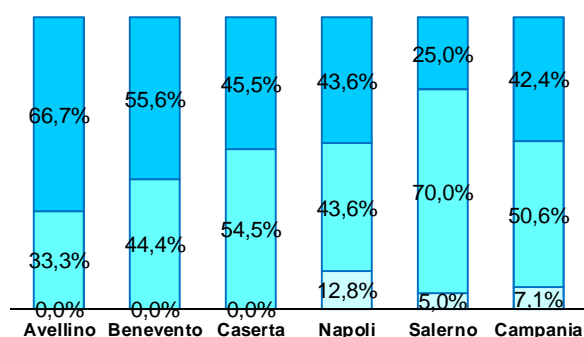


Provincia	M 0-17	M 18-64	M 65 e +	M TOTALE	F 0-17	F 18-64	F 65 e +	F TOTALE	MF TOTALE
Avellino	1	20	31	52	2	29	39	70	122
Benevento	29	62	56	147	18	62	152	232	379
Caserta	19	35	23	77	14	29	37	80	157
Napoli	82	223	177	482	72	173	278	523	1.005
Salerno	13	69	84	166	13	53	147	213	379
Campania	144	409	371	924	119	346	653	1118	2042



Cittadini valutati in UVI malati di SLA su base provinciale

Provincia	M 0-17	M 18-64	M 65 e +	M TOTALE	F 0-17	F 18-64	F 65 e +	F TOTALE	MF TOTALE
Avellino		2	4	6		3	2	5	11
Benevento		4	5	9		5	10	15	24
Caserta		6	5	11		3	2	5	16
Napoli	5	17	17	39	4	17	15	36	75
Salerno	1	14	5	20	1	7	3	11	31
Campania	6	43	36	85	5	35	32	72	157

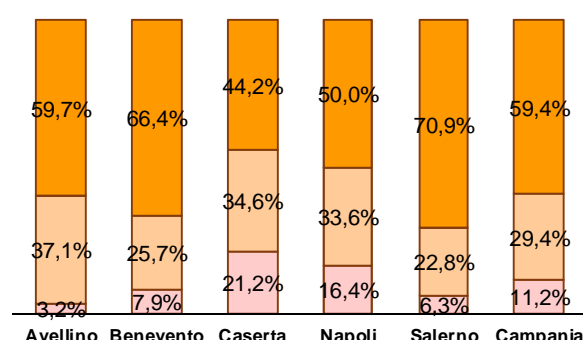
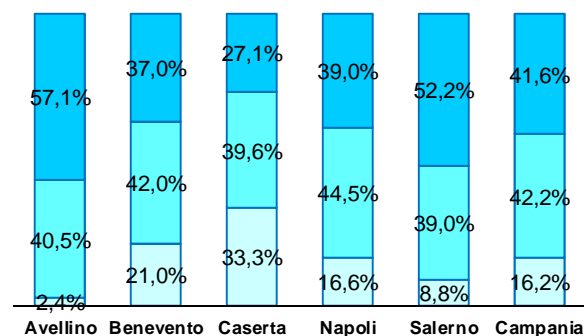


□ M 0-17 □ M 18-64 □ M 65 e +

□ F 0-17 □ F 18-64 □ F 65 e +

Cittadini valutati in UVI gravissimi su base provinciale

Provincia	M 0-17	M 18-64	M 65 e +	M TOTALE	F 0-17	F 18-64	F 65 e +	F TOTALE	MF TOTALE
Avellino	1	17	24	42	2	23	37	62	104
Benevento	29	58	51	138	17	55	142	214	352
Caserta	16	19	13	48	11	18	23	52	100
Napoli	46	123	111	280	48	94	144	286	566
Salerno	12	53	71	136	12	43	134	189	325
Campania	104	270	270	644	90	233	480	803	1447



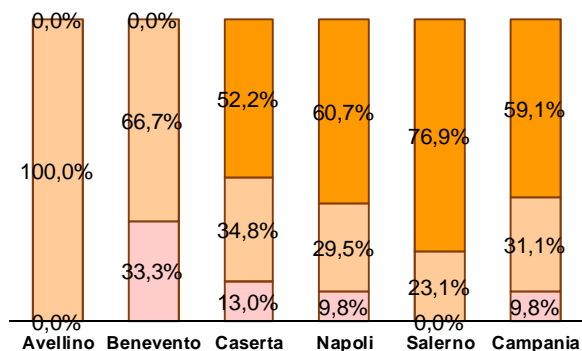
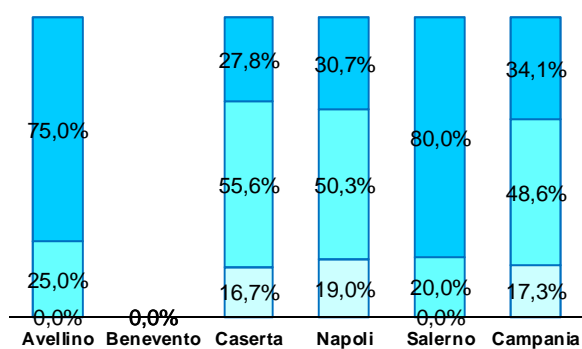
□ M 0-17 □ M 18-64 □ M 65 e +

□ F 0-17 □ F 18-64 □ F 65 e +



Cittadini valutati in UVI gravi su base provinciale

Provincia	M 0-17	M 18-64	M 65 e +	M TOTALE	F 0-17	F 18-64	F 65 e +	F TOTALE	MF TOTALE
Avellino		1	3	4		3		3	7
Benevento					1	2		3	3
Caserta	3	10	5	18	3	8	12	23	41
Napoli	29	77	47	153	18	54	111	183	336
Salerno		2	8	10		3	10	13	23
Campania	32	90	63	185	22	70	133	225	410



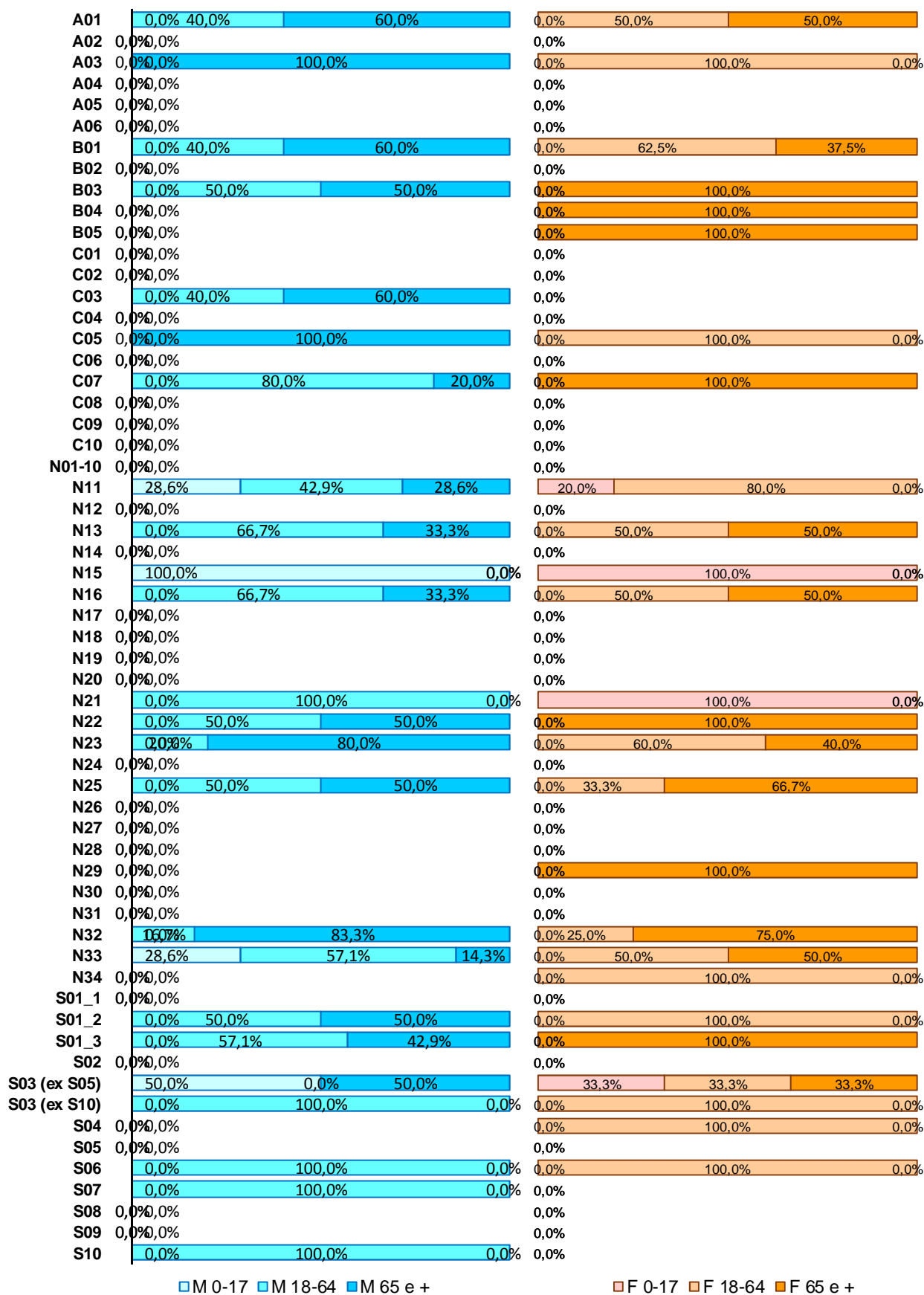
□ M 0-17 □ M 18-64 □ M 65 e +

□ F 0-17 □ F 18-64 □ F 65 e +



Cittadini valutati in UVI malati di SLA su base di Ambito

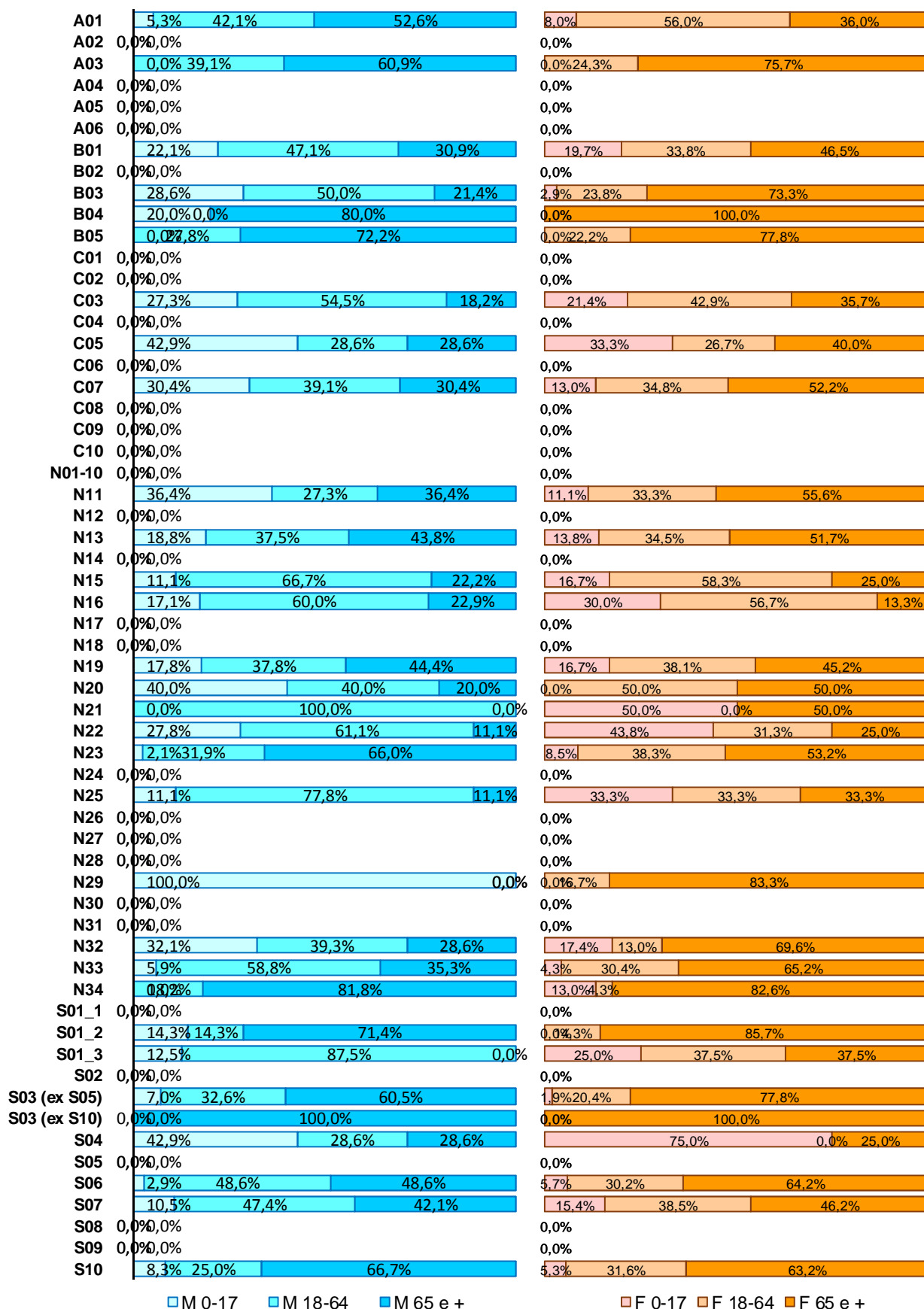
Ambito	M 0-17	M 18-64	M 65 e +	M TOTALE	F 0-17	F 18-64	F 65 e +	F TOTALE	MF TOTALE
A01		2	3	5		2	2	4	9
A02									
A03			1	1		1		1	2
A04									
A05									
A06									
B01		2	3	5		5	3	8	13
B02									
B03		2	2	4			4	4	8
B04							1	1	1
B05							2	2	2
C01									
C02									
C03		2	3	5					5
C04									
C05			1	1		3		3	4
C06									
C07		4	1	5			2	2	7
C08									
C09									
C10									
N01-10									
N11	2	3	2	7	1	4		5	12
N12									
N13		2	1	3		1	1	2	5
N14									
N15	1			1	2			2	3
N16		2	1	3		2	2	4	7
N17									
N18									
N19									
N20									
N21		1		1	1			1	2
N22		1	1	2			1	1	3
N23		1	4	5		3	2	5	10
N24									
N25		2	2	4		1	2	3	7
N26									
N27									
N28									
N29							1	1	1
N30									
N31									
N32		1	5	6		1	3	4	10
N33	2	4	1	7		3	3	6	13
N34						2		2	2
S01_1									
S01_2		1	1	2		1		1	3
S01_3		4	3	7			2	2	9
S02									
S03 (ex S05)	1		1	2	1	1	1	3	5
S03 (ex S10)		2		2		2		2	4
S04						1		1	1
S05									
S06		3		3		2		2	5
S07		1		1					1
S08									
S09									
S10		3		3					3





Cittadini valutati in UVI gravissimi su base di Ambito

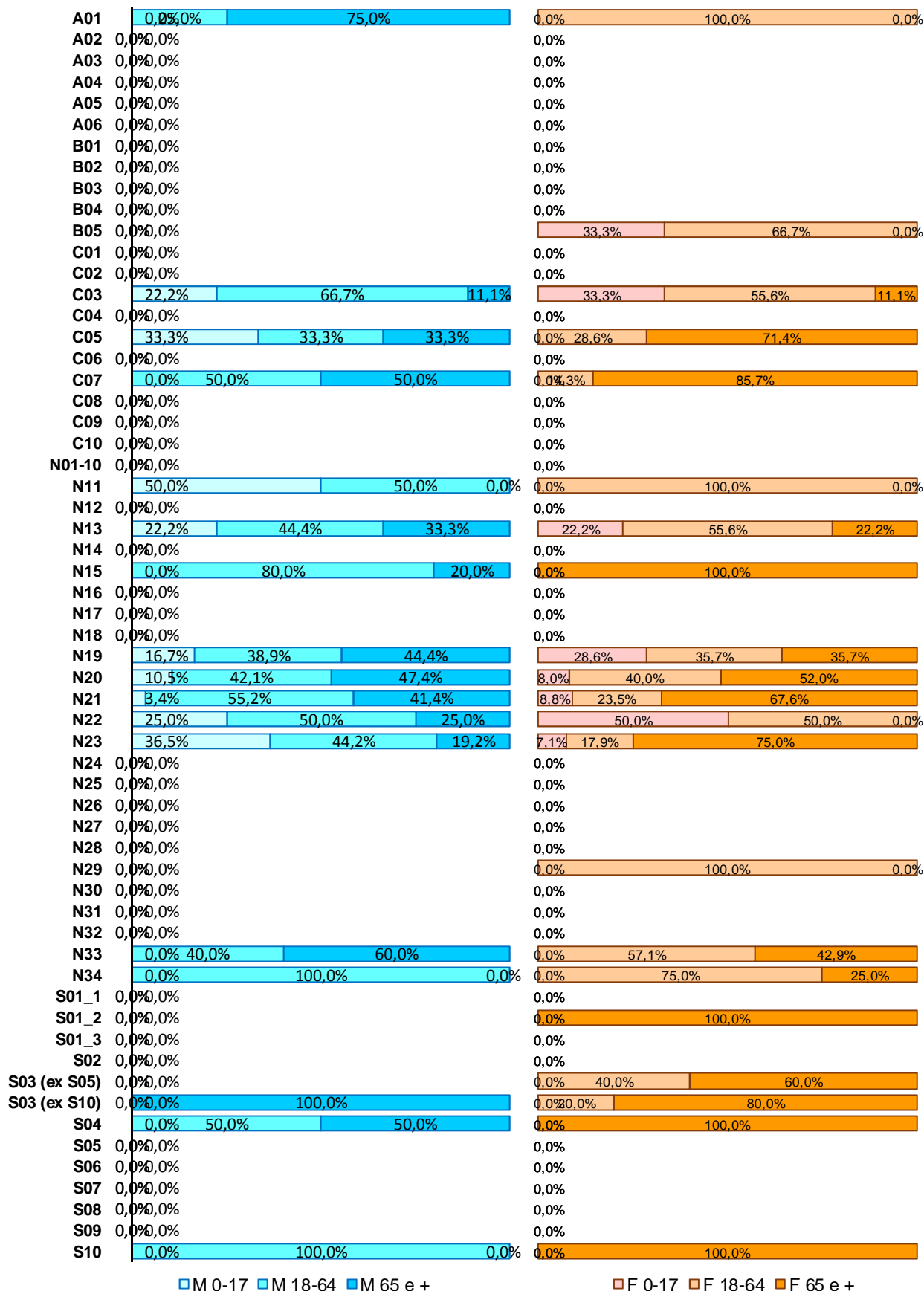
Ambito	M 0-17	M 18-64	M 65 e +	M TOTALE	F 0-17	F 18-64	F 65 e +	F TOTALE	MF TOTALE
A01	1	8	10	19	2	14	9	25	44
A02									
A03		9	14	23		9	28	37	60
A04									
A05									
A06									
B01	15	32	21	68	14	24	33	71	139
B02									
B03	12	21	9	42	3	25	77	105	147
B04	2		8	10			11	11	21
B05		5	13	18		6	21	27	45
C01									
C02									
C03	3	6	2	11	3	6	5	14	25
C04									
C05	6	4	4	14	5	4	6	15	29
C06									
C07	7	9	7	23	3	8	12	23	46
C08									
C09									
C10									
N01-10									
N11	4	3	4	11	1	3	5	9	20
N12									
N13	9	18	21	48	8	20	30	58	106
N14									
N15	1	6	2	9	2	7	3	12	21
N16	6	21	8	35	9	17	4	30	65
N17									
N18									
N19	8	17	20	45	7	16	19	42	87
N20	2	2	1	5		3	3	6	11
N21		6		6	3		3	6	12
N22	5	11	2	18	7	5	4	16	34
N23	1	15	31	47	4	18	25	47	94
N24									
N25	1	7	1	9	1	1	1	3	12
N26									
N27									
N28									
N29	1			1		1	5	6	7
N30									
N31									
N32	9	11	8	28	4	3	16	23	51
N33	1	10	6	17	1	7	15	23	40
N34		2	9	11	3	1	19	23	34
S01_1									
S01_2	1	1	5	7		2	12	14	21
S01_3	1	7		8	2	3	3	8	16
S02									
S03 (ex S05)	3	14	26	43	1	11	42	54	97
S03 (ex S10)			5	5			24	24	29
S04	3	2	2	7	3		1	4	11
S05									
S06	1	17	17	35	3	16	34	53	88
S07	2	9	8	19	2	5	6	13	32
S08									
S09									
S10	1	3	8	12	1	6	12	19	31





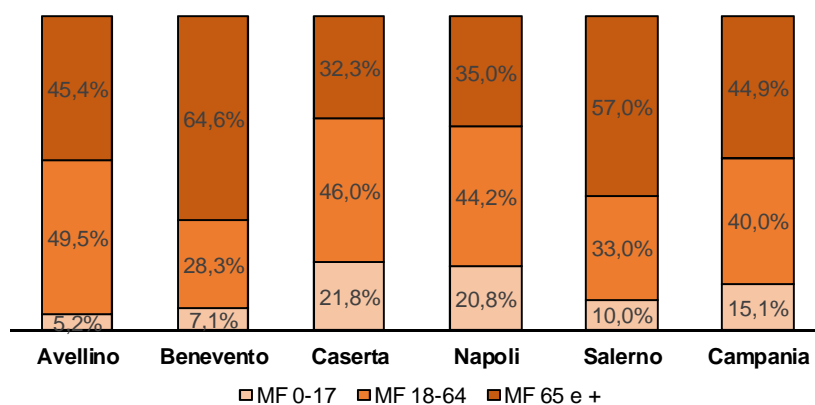
Cittadini valutati in UVI gravi su base di Ambito

Ambito	M 0-17	M 18-64	M 65 e +	M TOTALE	F 0-17	F 18-64	F 65 e +	F TOTALE	MF TOTALE
A01		1	3	4		3		3	7
A02									
A03									
A04									
A05									
A06									
B01									
B02									
B03									
B04									
B05					1	2		3	3
C01									
C02									
C03	2	6	1	9	3	5	1	9	18
C04									
C05	1	1	1	3		2	5	7	10
C06									
C07		3	3	6		1	6	7	13
C08									
C09									
C10									
N01-10									
N11	1	1		2		2		2	4
N12									
N13	2	4	3	9	2	5	2	9	18
N14									
N15		4	1	5			1	1	6
N16									
N17									
N18									
N19	3	7	8	18	4	5	5	14	32
N20	2	8	9	19	2	10	13	25	44
N21	1	16	12	29	3	8	23	34	63
N22	1	2	1	4	1	1		2	6
N23	19	23	10	52	6	15	63	84	136
N24									
N25									
N26									
N27									
N28									
N29						1		1	1
N30									
N31									
N32									
N33		2	3	5		4	3	7	12
N34		10		10		3	1	4	14
S01_1									
S01_2							1	1	1
S01_3									
S02									
S03 (ex S05)						2	3	5	5
S03 (ex S10)			7	7		1	4	5	12
S04		1	1	2			1	1	3
S05									
S06									
S07									
S08									
S09									
S10		1		1			1	1	2

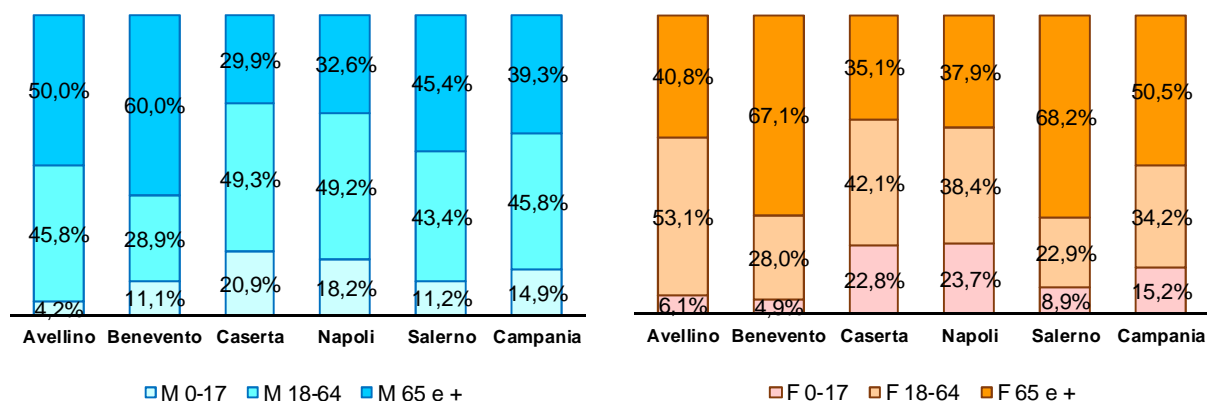


UTENTI FNA 2016 MALATI DI SLA, GRAVISSIMI E GRAVI

Provincia	MF 0-17	MF 18-64	MF 65 e +	MF TOTALE
Avellino	5	48	44	97
Benevento	9	36	82	127
Caserta	27	57	40	124
Napoli	99	211	167	477
Salerno	31	102	176	309
Campania	171	454	509	1134



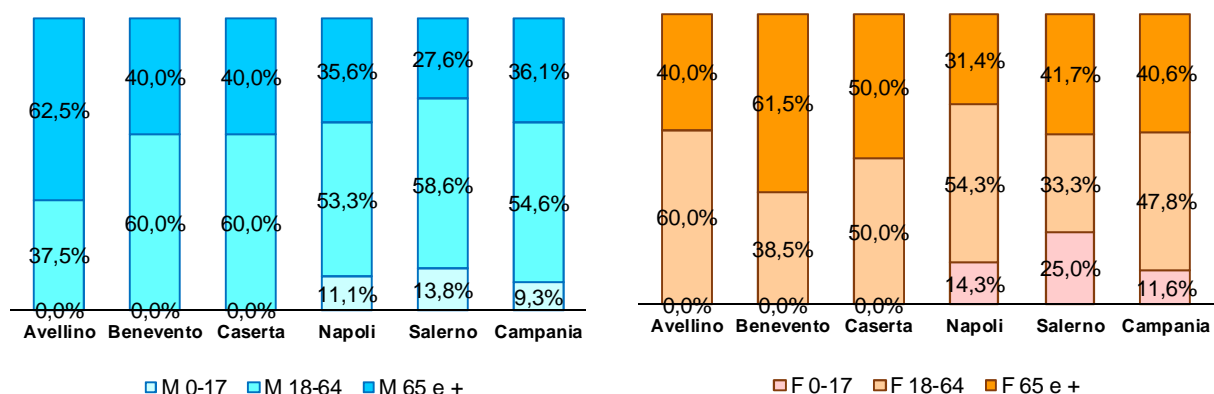
Provincia	M 0-17	M 18-64	M 65 e +	M TOTALE	F 0-17	F 18-64	F 65 e +	F TOTALE	MF TOTALE
Avellino	2	22	24	48	3	26	20	49	97
Benevento	5	13	27	45	4	23	55	82	127
Caserta	14	33	20	67	13	24	20	57	124
Napoli	47	127	84	258	52	84	83	219	477
Salerno	17	66	69	152	14	36	107	157	309
Campania	85	261	224	570	86	193	285	564	1134





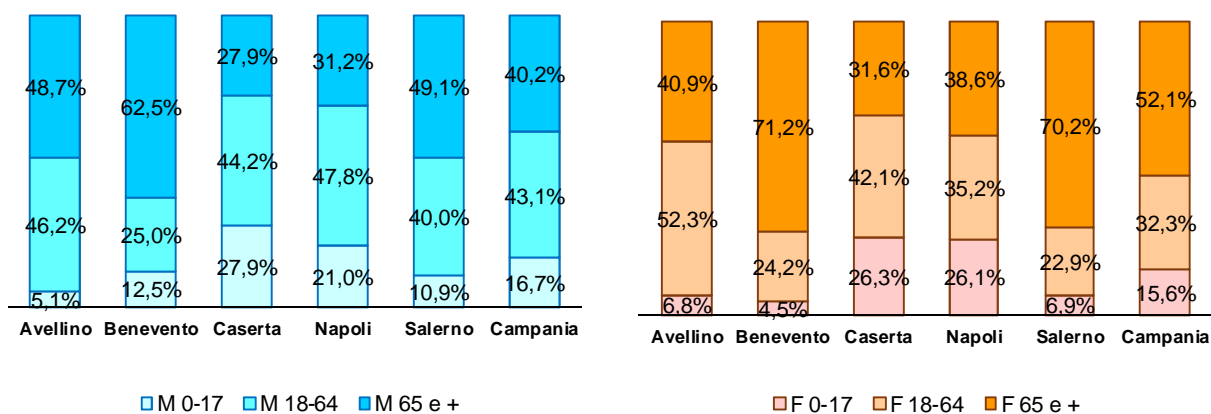
Utenti FNA 2016 malati di SLA su base provinciale

Provincia	M 0-17	M 18-64	M 65 e +	M TOTALE	F 0-17	F 18-64	F 65 e +	F TOTALE	MF TOTALE
Avellino		3	5	8		3	2	5	13
Benevento		3	2	5		5	8	13	18
Caserta		6	4	10		2	2	4	14
Napoli	5	24	16	45	5	19	11	35	80
Salerno	4	17	8	29	3	4	5	12	41
Campania	9	53	35	97	8	33	28	69	166



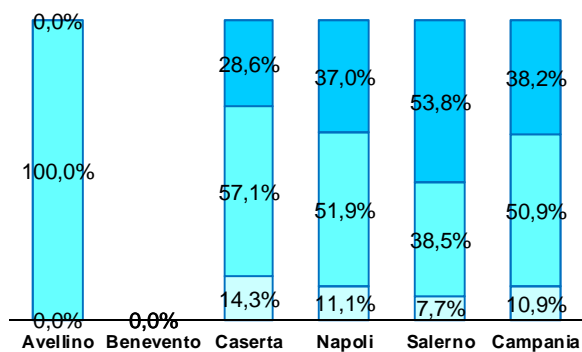
Utenti FNA 2016 gravissimi su base provinciale

Provincia	M 0-17	M 18-64	M 65 e +	M TOTALE	F 0-17	F 18-64	F 65 e +	F TOTALE	MF TOTALE
Avellino	2	18	19	39	3	23	18	44	83
Benevento	5	10	25	40	3	16	47	66	106
Caserta	12	19	12	43	10	16	12	38	81
Napoli	39	89	58	186	46	62	68	176	362
Salerno	12	44	54	110	9	30	92	131	241
Campania	70	180	168	418	71	147	237	455	873

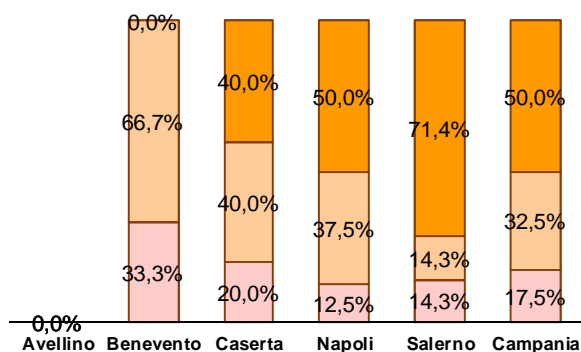


Utenti FNA 2016 gravi su base provinciale

Provincia	M 0-17	M 18-64	M 65 e +	M TOTALE	F 0-17	F 18-64	F 65 e +	F TOTALE	MF TOTALE
Avellino		1		1					1
Benevento					1	2		3	3
Caserta	2	8	4	14	3	6	6	15	29
Napoli	3	14	10	27	1	3	4	8	35
Salerno	1	5	7	13	2	2	10	14	27
Campania	6	28	21	55	7	13	20	40	95



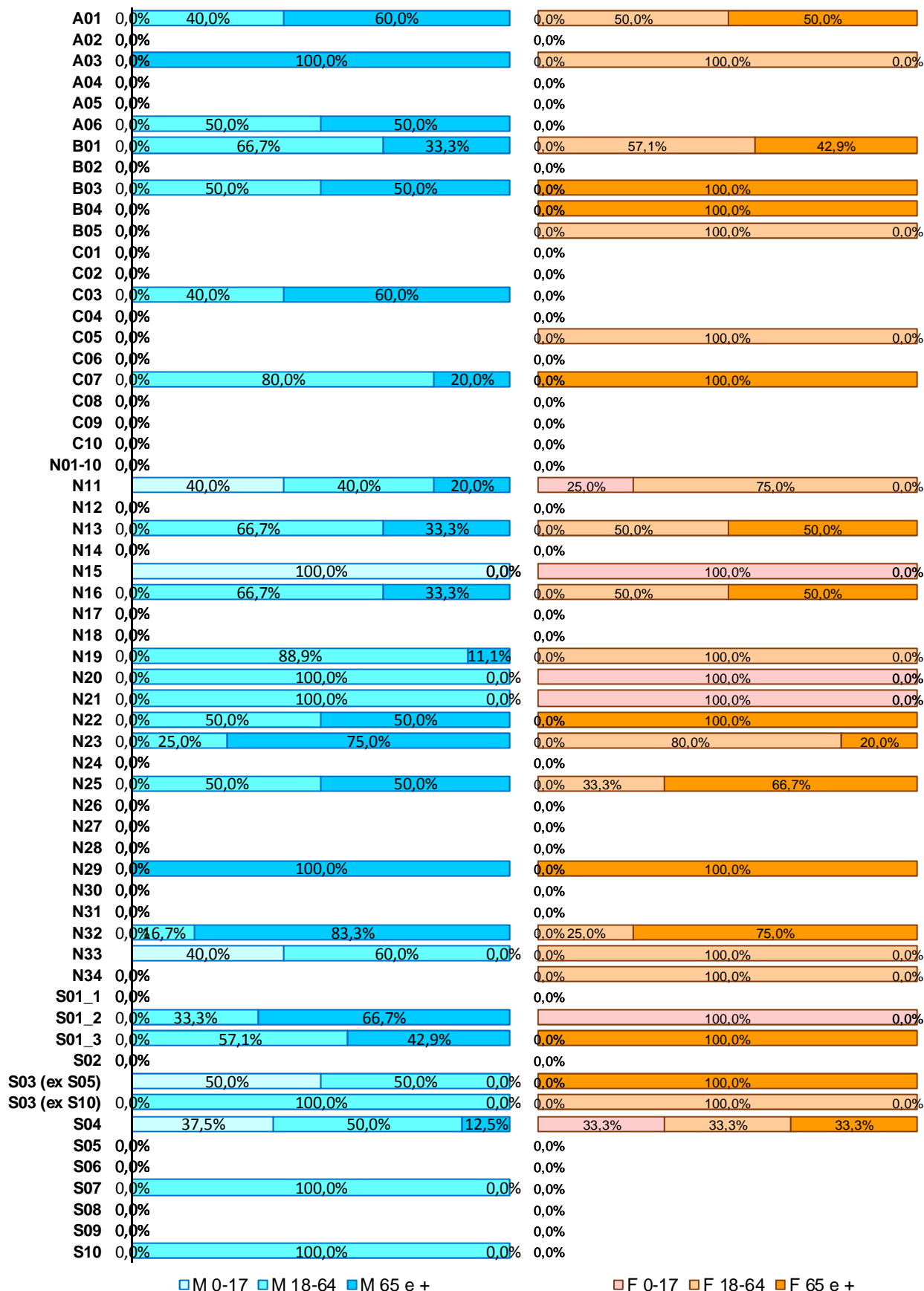
□ M 0-17 □ M 18-64 □ M 65 e +



□ F 0-17 □ F 18-64 □ F 65 e +

Utenti FNA 2016 malati di SLA su base di Ambito


Ambito	M 0-17	M 18-64	M 65 e +	M TOTALE	F 0-17	F 18-64	F 65 e +	F TOTALE	MF TOTALE
A01		2	3	5		2	2	4	9
A02									
A03			1	1		1		1	2
A04									
A05									
A06		1	1	2					2
B01		2	1	3		4	3	7	10
B02									
B03		1	1	2			4	4	6
B04							1	1	1
B05						1		1	1
C01									
C02									
C03		2	3	5					5
C04									
C05						2		2	2
C06									
C07		4	1	5			2	2	7
C08									
C09									
C10									
N01-10									
N11	2	2	1	5	1	3		4	9
N12									
N13		2	1	3		1	1	2	5
N14									
N15	1			1	2			2	3
N16		2	1	3		2	2	4	7
N17									
N18									
N19		8	1	9		5		5	14
N20		1		1	1			1	2
N21		1		1	1			1	2
N22		1	1	2			1	1	3
N23		1	3	4		4	1	5	9
N24									
N25		2	2	4		1	2	3	7
N26									
N27									
N28									
N29			1	1			1	1	2
N30									
N31									
N32		1	5	6		1	3	4	10
N33	2	3		5		1		1	6
N34						1		1	1
S01_1									
S01_2		2	4	6	1			1	7
S01_3		4	3	7			2	2	9
S02									
S03 (ex S05)	1	1		2			1	1	3
S03 (ex S10)		2		2		2		2	4
S04	3	4	1	8	2	2	2	6	14
S05									
S06									
S07		1		1					1
S08									
S09									
S10		3		3					3





Utenti FNA 2016 gravissimi su base di Ambito

Ambito	M 0-17	M 18-64	M 65 e +	M TOTALE	F 0-17	F 18-64	F 65 e +	F TOTALE	MF TOTALE
A01	1	8	7	16	1	11	7	19	35
A02									
A03		7	9	16	1	6	11	18	34
A04									
A05									
A06	1	3	3	7	1	6		7	14
B01	1	4	6	11	3	8	19	30	41
B02									
B03	2	3	3	8		3	7	10	18
B04	2		8	10			11	11	21
B05		3	8	11		5	10	15	26
C01									
C02									
C03	3	4	1	8	3	5		8	16
C04									
C05	2	6	4	12	4	3	1	8	20
C06									
C07	7	9	7	23	3	8	11	22	45
C08									
C09									
C10									
N01-10									
N11	4	2	3	9	1	2	1	4	13
N12									
N13	4	2	5	11	4	3	5	12	23
N14									
N15	1	6	2	9	2	7	3	12	21
N16	6	20	8	34	9	16	4	29	63
N17									
N18									
N19	6	13	19	38	8	9	18	35	73
N20	2	3	4	9	5	2	7	14	23
N21		6		6	3		1	4	10
N22	4	8	1	13	4	4	4	12	25
N23	1	6	4	11	2	7	8	17	28
N24									
N25	1	7	1	9	2	1	1	4	13
N26									
N27									
N28									
N29	3	8	2	13	2	6	3	11	24
N30									
N31									
N32	7	5	2	14	2	2	5	9	23
N33		2	3	5	1	3	5	9	14
N34		1	4	5	1		3	4	9
S01_1									
S01_2	3	5	6	14		2	9	11	25
S01_3	1	7		8	2	2	3	7	15
S02									
S03 (ex S05)	2	6	9	17		5	22	27	44
S03 (ex S10)			4	4			20	20	24
S04	1	14	12	27	4	7	16	27	54
S05									
S06	2	1	8	11		4	8	12	23
S07	2	9	8	19	2	5	6	13	32
S08									
S09									
S10	1	2	7	10	1	5	8	14	24



Utenti FNA 2016 gravi su base di Ambito

Ambito	M 0-17	M 18-64	M 65 e +	M TOTALE	F 0-17	F 18-64	F 65 e +	F TOTALE	MF TOTALE
A01									
A02									
A03									
A04									
A05									
A06		1		1					1
B01									
B02									
B03									
B04									
B05					1	2		3	3
C01									
C02									
C03	2	7	1	10	3	5	1	9	19
C04									
C05									
C06									
C07		1	3	4		1	5	6	10
C08									
C09									
C10									
N01-10									
N11	1	1		2					2
N12									
N13									
N14									
N15		4	1	5			1	1	6
N16									
N17									
N18									
N19									
N20									
N21		3	4	7	1		2	3	10
N22	1	2	1	4					4
N23									
N24									
N25			1	1					1
N26									
N27									
N28									
N29	1	2	1	4		1		1	5
N30									
N31									
N32									
N33		2	2	4		2	1	3	7
N34									
S01_1									
S01_2					1			1	1
S01_3									
S02									
S03 (ex S05)		2		2	1	1	4	6	8
S03 (ex S10)			6	6		1	4	5	11
S04	1	2	1	4			1	1	5
S05									
S06									
S07									
S08									
S09									
S10		1		1			1	1	2

