



Giunta Regionale della Campania
50 – 05 Direzione Generale per le Politiche
Sociali e Socio - Sanitarie

Report sull'utilizzo del Fondo Non Autosufficienza 2016

Napoli 4 maggio 2018

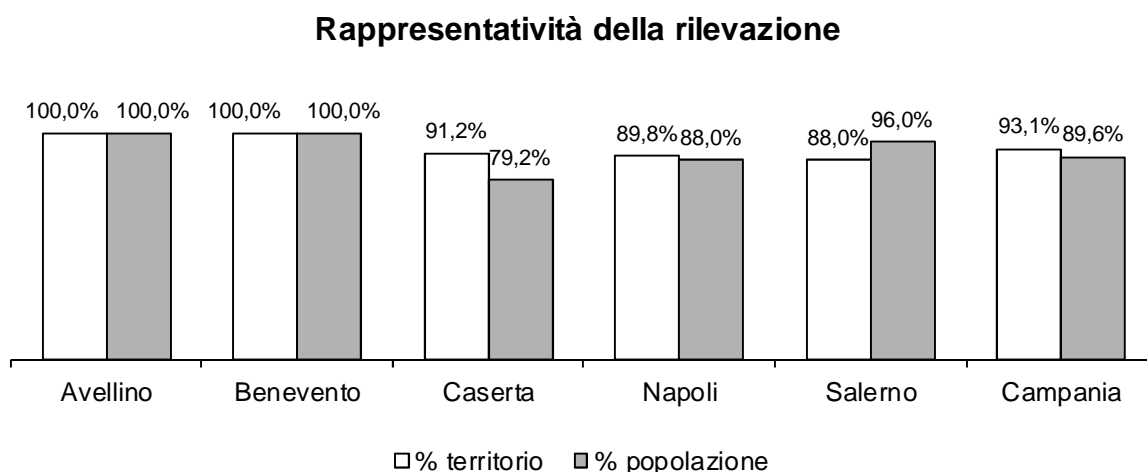
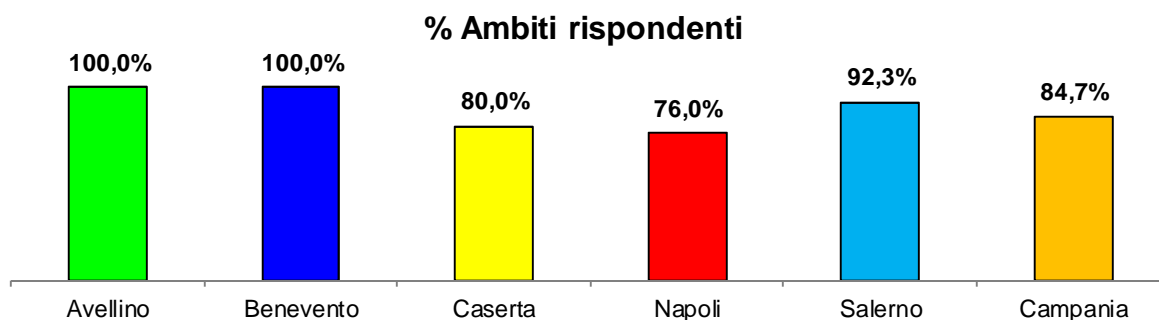
Sommario

MONITORAGGIO FNA 2016	3
Stato avanzamento rilevazione	3
Avanzamento finanziario su base provinciale	4
Avanzamento finanziario su base di Ambito	5
Numero di cittadini assistiti su base provinciale	7
Numero di cittadini assistiti su base di Ambito	8
Durata del programma assistenziale su base provinciale	13
Durata del programma assistenziale su base di Ambito	14
FABBISOGNO PROGETTI DI AMBITO EX D.D. 261/2016	17
Numero di cittadini da assistere su base provinciale	17
Numero di cittadini da assistere su base di Ambito	18
Fabbisogno finanziario su base provinciale	19
Fabbisogno finanziario su base di Ambito	20

MONITORAGGIO FNA 2016

Stato avanzamento rilevazione

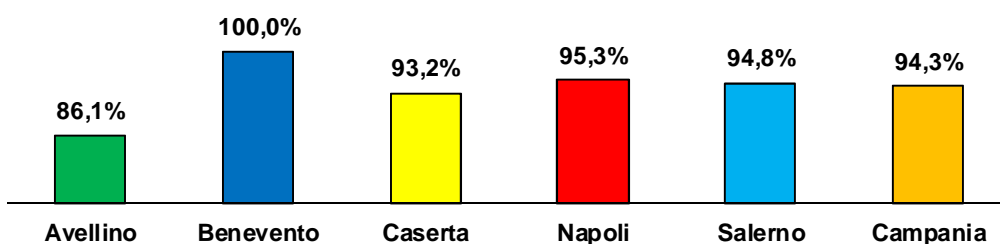
Provincia	N. Ambiti presenti	Estensione	Popolazione	N. Ambiti rispondenti	territorio monitorato	popolazione monitorata
Avellino	6	2.806,07	423.506	6	2.806,07	423.506
Benevento	5	2.080,44	279.675	5	2.080,44	279.675
Caserta	10	2.651,35	924.166	8	2.418,82	731.638
Napoli	25	1.178,93	3.107.006	19	1.059,09	2.735.335
Salerno	13	4.954,16	1.104.731	12	4.361,31	1.060.329
Campania	59	13.670,95	5.839.084	50	12.725,72	5.230.483



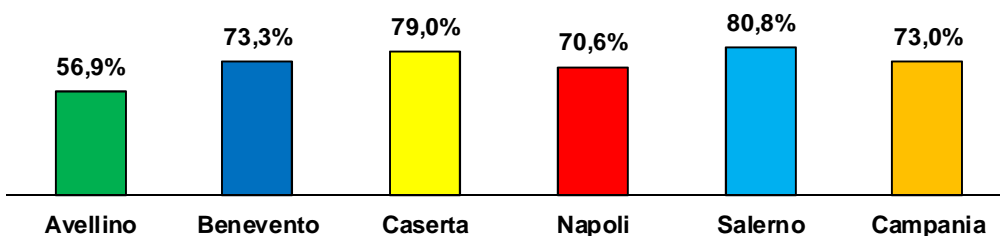
Avanzamento finanziario su base provinciale

Ambito	Importo assegnato	Importo Impegnato	Importo liquidato
Avellino	3.147.039,28	2.709.460,86	1.542.774,48
Benevento	2.199.063,83	2.199.063,83	1.611.485,24
Caserta	3.970.989,13	3.699.967,85	2.923.308,34
Napoli	13.448.687,54	12.813.654,82	9.044.077,14
Salerno	6.908.559,72	6.550.541,03	5.289.961,66
Campania	29.674.339,50	27.972.688,39	20.411.606,86

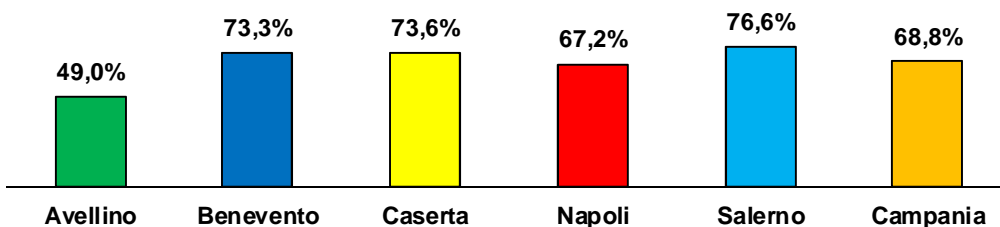
% impegnato / assegnato



% liquidato / impegnato

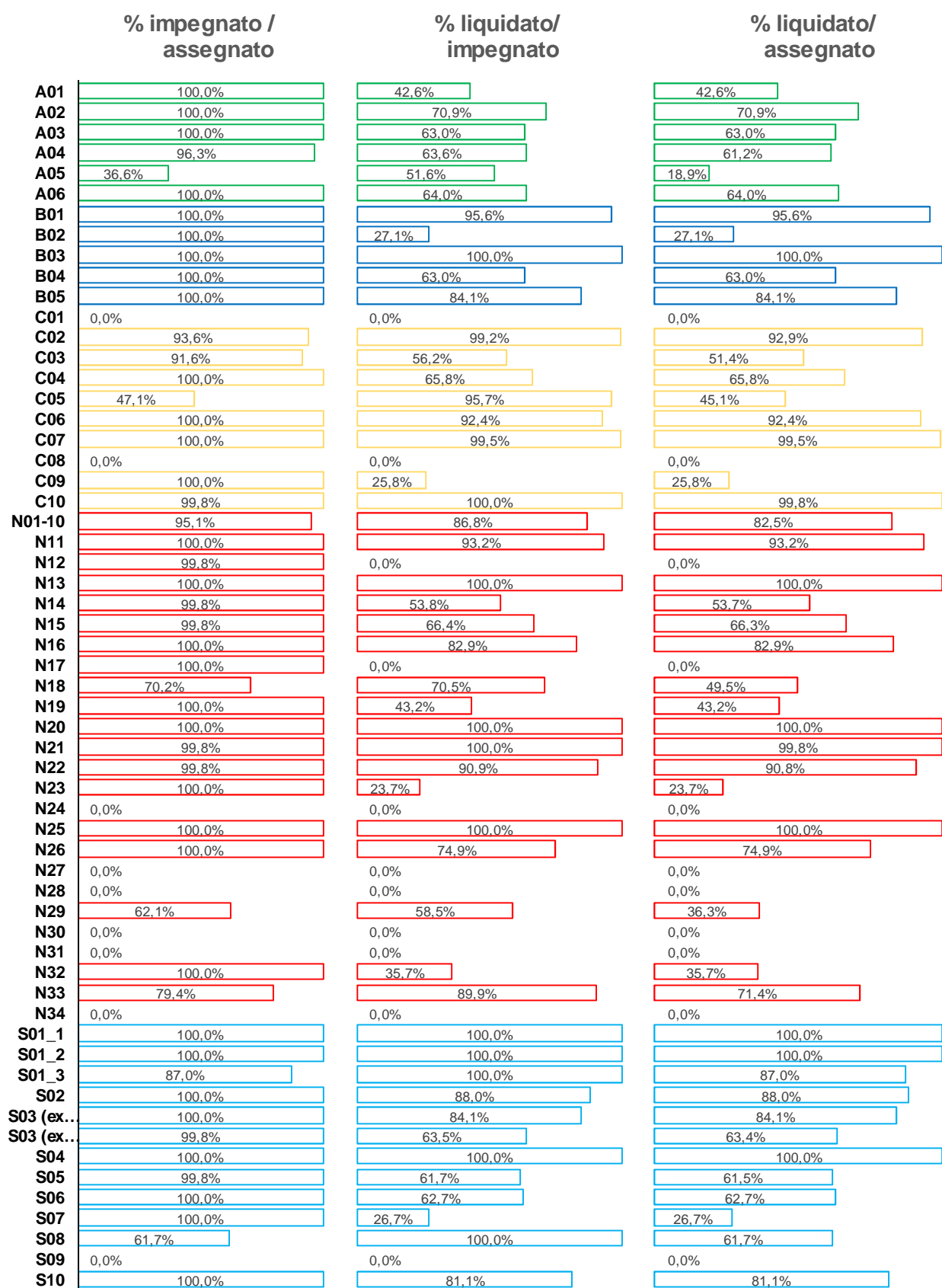


% liquidato / assegnato



Avanzamento finanziario su base di Ambito

Ambito	Importo assegnato	Importo Impegnato	Importo liquidato
A01	775.470,41	775.470,41	330.000,00
A02	195.761,14	195.761,14	138.777,05
A03	646.330,39	646.330,39	407.400,00
A04	639.965,03	616.199,00	391.881,00
A05	653.158,82	239.346,43	123.546,43
A06	236.353,49	236.353,49	151.170,00
B01	473.388,31	473.388,31	452.400,00
B02	452.226,48	452.226,48	122.680,65
B03	355.548,15	355.548,15	355.548,15
B04	431.553,54	431.553,54	271.956,44
B05	486.347,35	486.347,35	408.900,00
C01	-	-	-
C02	411.534,94	385.200,00	382.200,00
C03	597.931,20	547.500,00	307.500,00
C04	623.814,10	623.814,10	410.293,84
C05	366.000,06	172.500,00	165.000,00
C06	661.938,80	661.938,80	611.727,37
C07	572.494,04	572.494,04	569.500,00
C08	-	-	-
C09	349.433,78	349.433,78	90.000,00
C10	387.842,21	387.087,13	387.087,13
N01-10	5.362.553,97	5.100.600,00	4.426.500,00
N11	350.400,92	350.400,92	326.700,00
N12	601.775,67	600.604,09	-
N13	410.061,73	410.061,73	410.061,73
N14	468.598,77	467.686,47	251.600,00
N15	417.949,30	417.135,61	277.012,99
N16	548.164,56	548.164,56	454.200,00
N17	503.441,20	503.441,20	-
N18	563.736,74	396.000,00	279.000,00
N19	549.207,65	549.207,65	237.000,00
N20	232.640,36	232.640,36	232.640,36
N21	186.445,19	186.082,21	186.082,21
N22	463.782,94	462.881,01	420.900,00
N23	583.549,47	583.549,47	138.500,00
N24	-	-	-
N25	329.279,85	329.279,85	329.279,85
N26	581.811,67	581.811,67	435.600,00
N27	-	-	-
N28	-	-	-
N29	265.106,06	164.700,00	96.300,00
N30	-	-	-
N31	-	-	-
N32	540.008,02	540.008,02	192.600,00
N33	490.173,47	389.400,00	350.100,00
N34	-	-	-
S01_1	503.603,30	503.603,30	503.603,30
S01_2	459.154,75	459.154,75	459.000,00
S01_3	442.603,50	385.000,00	385.000,00
S02	596.873,51	596.873,51	525.468,00
S03 (ex S05)	543.414,06	543.414,06	457.200,00
S03 (ex S10)	223.483,47	223.048,37	141.577,08
S04	860.913,28	860.913,28	860.913,28
S05	1.015.826,52	1.013.848,51	625.200,00
S06	375.625,94	375.625,94	235.500,00
S07	520.435,08	520.435,08	139.200,00
S08	777.702,08	479.700,00	479.700,00
S09	-	-	-
S10	588.924,23	588.924,23	477.600,00



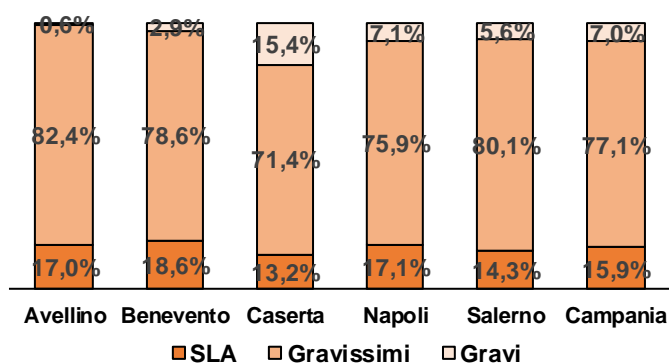
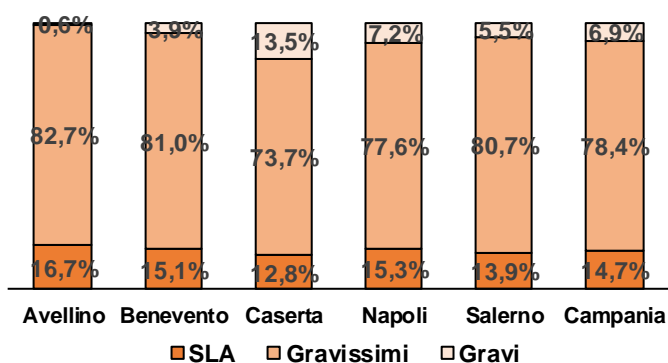
Numero di cittadini assistiti su base provinciale

Ambito	Utenti destinatari di impegno			
	SLA	Gravissimi	Gravi	Totale
Avellino	28	139	1	168
Benevento	27	145	7	179
Caserta	38	219	40	297
Napoli	149	758	70	977
Salerno	66	384	26	476
Campania	308	1.645	144	2.097

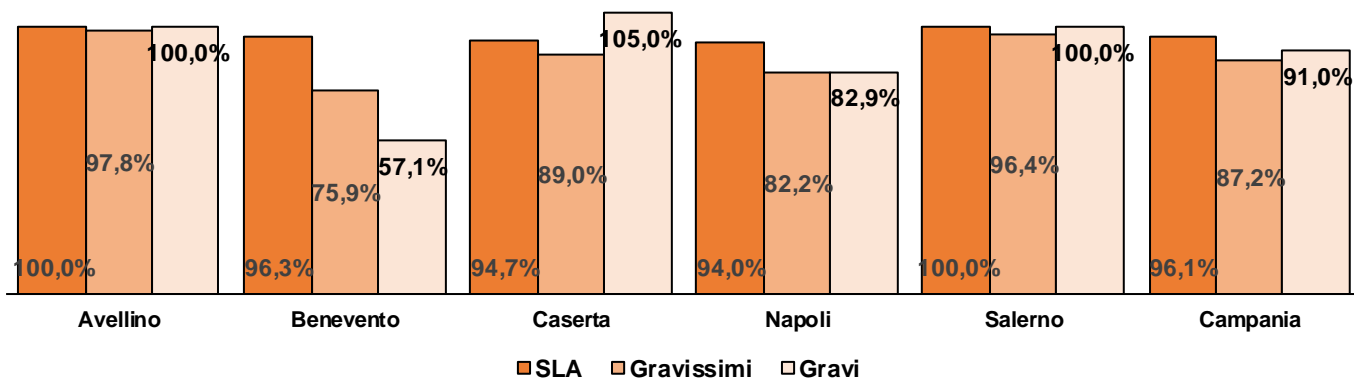
Ambito	Utenti assistiti			
	SLA	Gravissimi	Gravi	Totale
Avellino	28	136	1	165
Benevento	26	110	4	140
Caserta	36	195	42	273
Napoli	140	623	58	821
Salerno	66	370	26	462
Campania	296	1.434	131	1.861

Utenti destinatari di impegno

Utenti assistiti



% Utenti assistiti



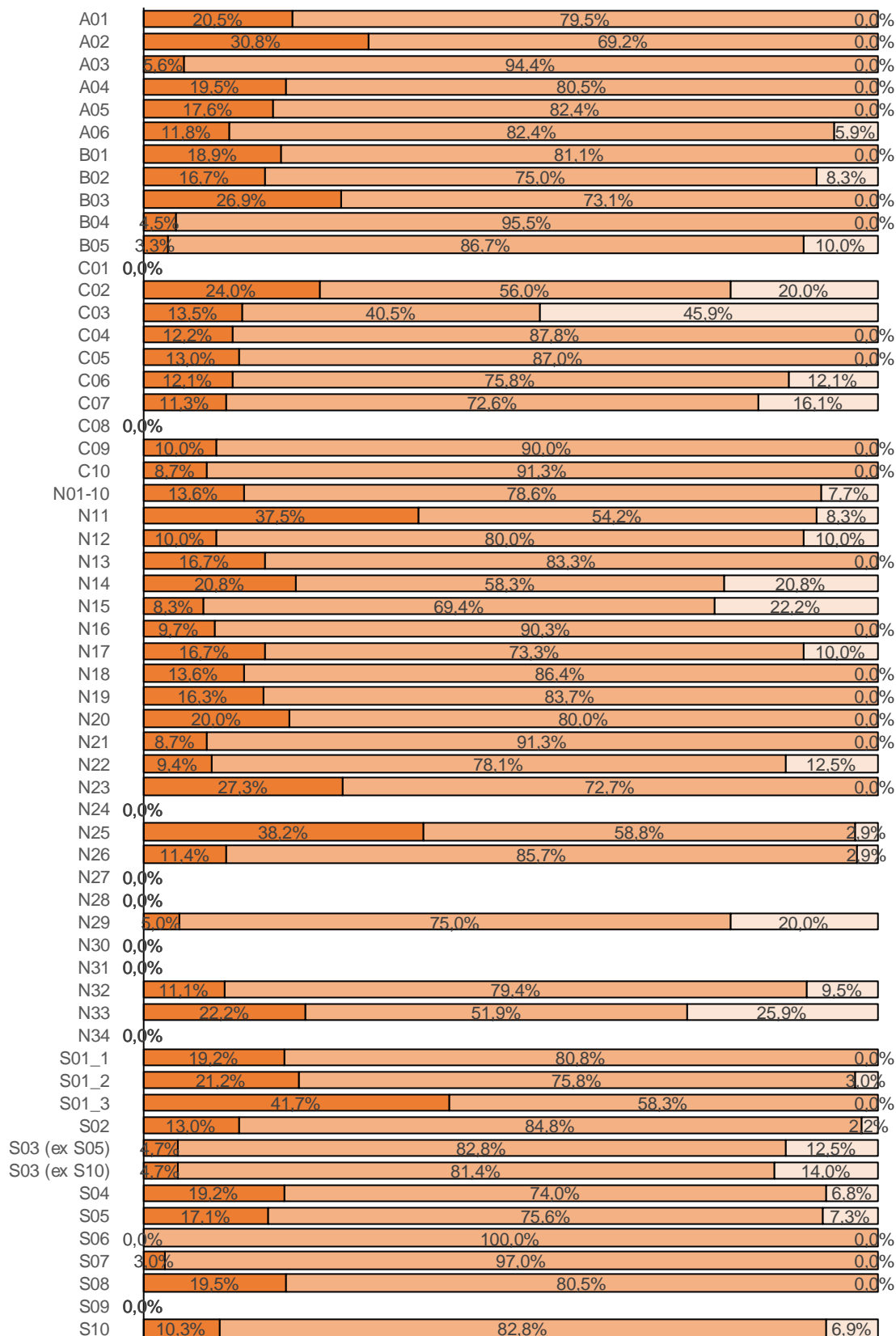
Numero di cittadini assistiti su base di Ambito

Ambito	Utenti destinatari di impegno			Totale
	SLA	Gravissimi	Gravi	
A01	9	35		44
A02	4	9		13
A03	2	34		36
A04	8	33		41
A05	3	14		17
A06	2	14	1	17
B01	10	43		53
B02	8	36	4	48
B03	7	19		26
B04	1	21		22
B05	1	26	3	30
C01				0
C02	6	14	5	25
C03	5	15	17	37
C04	5	36		41
C05	3	20		23
C06	8	50	8	66
C07	7	45	10	62
C08				0
C09	2	18		20
C10	2	21		23
N01-10	46	265	26	337
N11	9	13	2	24
N12	3	24	3	30
N13	4	20		24
N14	5	14	5	24
N15	3	25	8	36
N16	7	65		72
N17	5	22	3	30
N18	3	19		22
N19	14	72		86
N20	5	20		25
N21	2	21		23
N22	3	25	4	32
N23	9	24		33
N24				0
N25	13	20	1	34
N26	4	30	1	35
N27				0
N28				0
N29	1	15	4	20
N30				0
N31				0
N32	7	50	6	63
N33	6	14	7	27
N34				0
S01_1	5	21		26
S01_2	7	25	1	33
S01_3	10	14		24
S02	6	39	1	46
S03 (ex S05)	3	53	8	64
S03 (ex S10)	2	35	6	43
S04	14	54	5	73
S05	7	31	3	41
S06		23		23
S07	1	32		33
S08	8	33		41
S09				0
S10	3	24	2	29



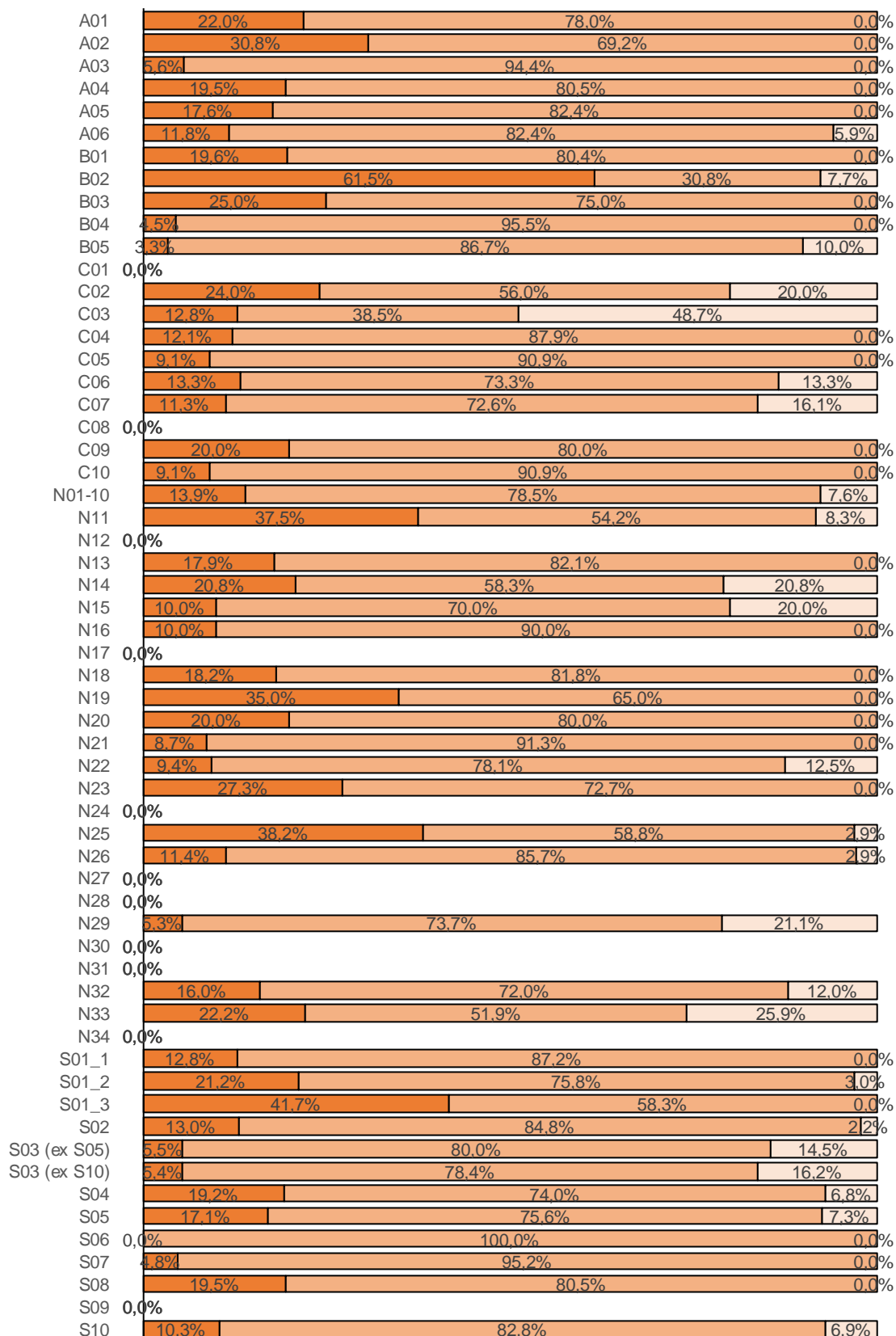
Ambito	Utenti assistiti			
	SLA	Gravissimi	Gravi	Totale
A01	9	32		41
A02	4	9		13
A03	2	34		36
A04	8	33		41
A05	3	14		17
A06	2	14	1	17
B01	10	41		51
B02	8	4	1	13
B03	6	18		24
B04	1	21		22
B05	1	26	3	30
C01				0
C02	6	14	5	25
C03	5	15	19	39
C04	4	29		33
C05	2	20		22
C06	8	44	8	60
C07	7	45	10	62
C08				0
C09	2	8		10
C10	2	20		22
N01-10	46	259	25	330
N11	9	13	2	24
N12	0	0	0	0
N13	5	23		28
N14	5	14	5	24
N15	3	21	6	30
N16	7	63		70
N17	0	0	0	0
N18	4	18		22
N19	14	26		40
N20	5	20		25
N21	2	21		23
N22	3	25	4	32
N23	9	24		33
N24				0
N25	13	20	1	34
N26	4	30	1	35
N27				0
N28				0
N29	1	14	4	19
N30				0
N31				0
N32	4	18	3	25
N33	6	14	7	27
N34				0
S01_1	5	34		39
S01_2	7	25	1	33
S01_3	10	14		24
S02	6	39	1	46
S03 (ex S05)	3	44	8	55
S03 (ex S10)	2	29	6	37
S04	14	54	5	73
S05	7	31	3	41
S06		23		23
S07	1	20		21
S08	8	33		41
S09				0
S10	3	24	2	29

Utenti destinatari di impegno



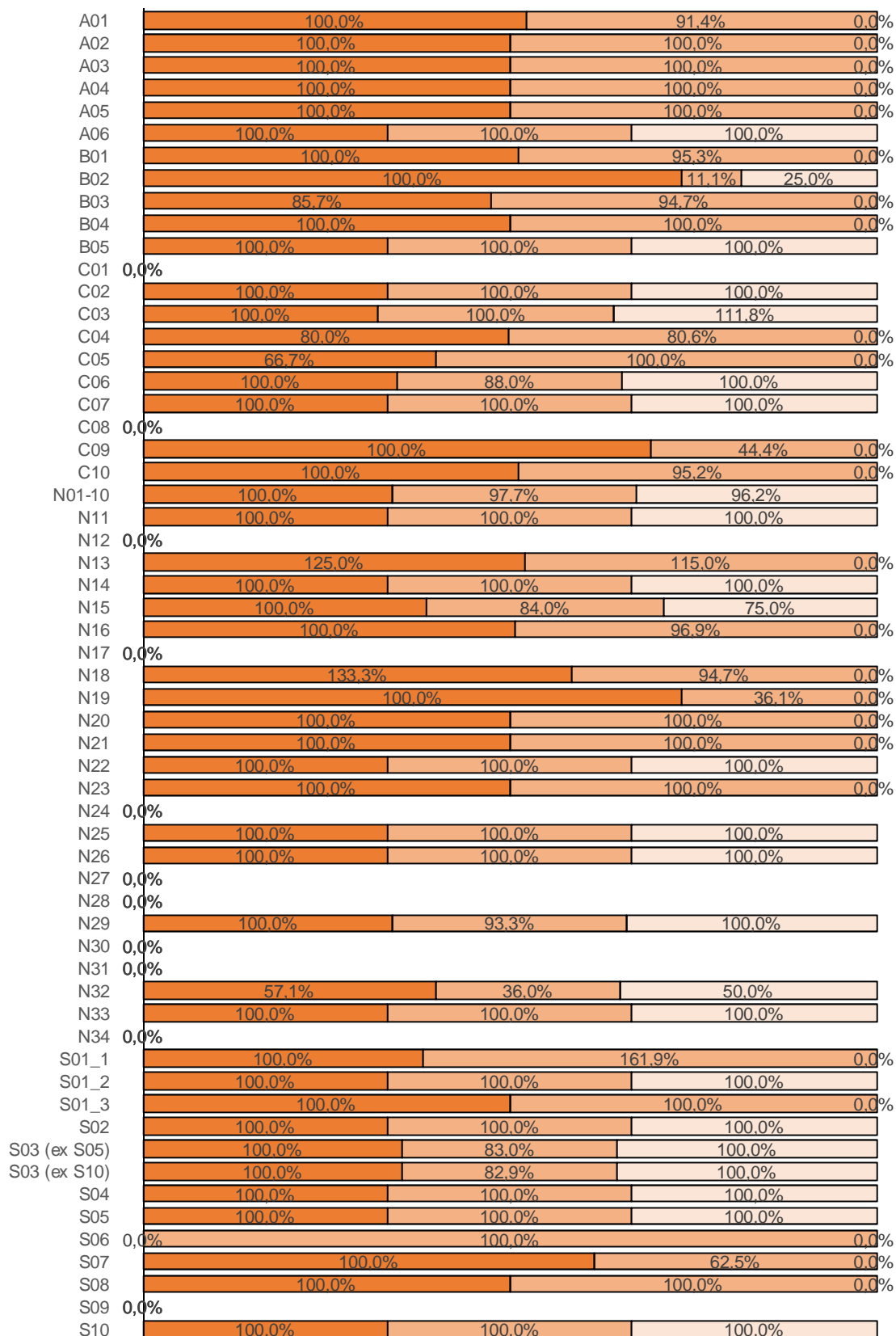
■ SLA ■ Gravissimi □ Gravi

Utenti assistiti



■ SLA ■ Gravissimi □ Gravi

% Utenti assistiti



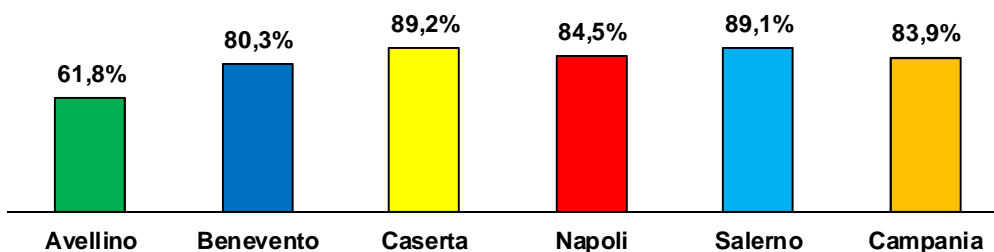
■ SLA ■ Gravissimi □ Gravi

Durata del programma assistenziale su base provinciale

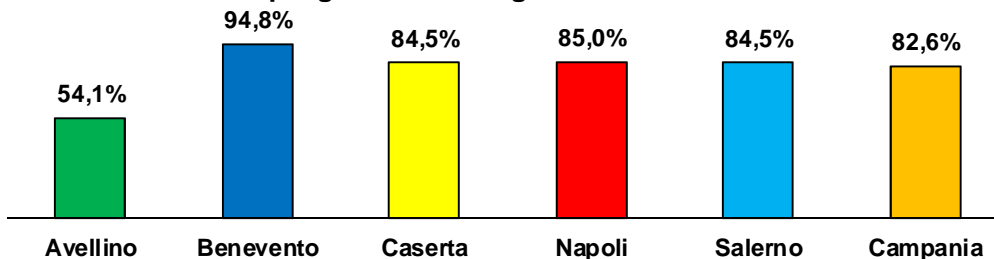
media mesi programma assistenziale previsto			
	utenti SLA	utenti Gravissimi	utenti Gravi
Avellino	11,21	11,88	12,00
Benevento	10,14	8,84	9,00
Caserta	10,53	9,74	9,88
Napoli	10,12	9,99	10,63
Salerno	10,18	10,33	9,58
Campania	10,27	10,07	10,14

media mesi programma assistenziale realizzato			
	utenti SLA	utenti Gravissimi	utenti Gravi
Avellino	6,93	6,43	3,00
Benevento	8,14	8,39	9,00
Caserta	9,39	8,23	7,38
Napoli	8,55	8,49	8,86
Salerno	9,08	8,74	8,38
Campania	8,62	8,32	8,30

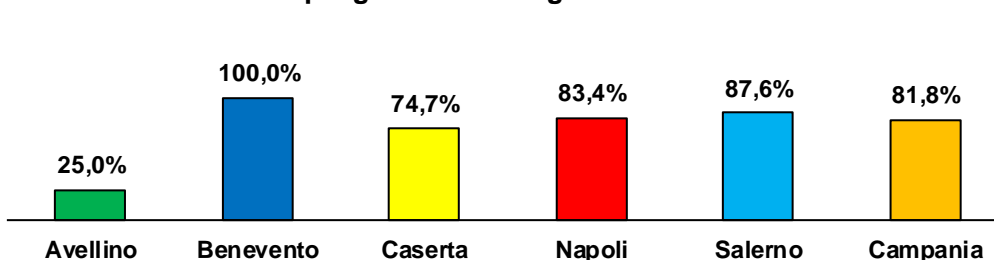
% programmi utenti SLA realizzati



% programmi utenti gravissimi realizzati



% programmi utenti gravi realizzati



Durata del programma assistenziale su base di Ambito

Ambito	media mesi programma assistenziale previsto		
	utenti SLA	utenti Gravissimi	utenti Gravi
A01	10,8	11,5	
A02	12,0	12,0	
A03	12,0	12,0	
A04	12,0	12,0	
A05	8,3	12,0	
A06	12,0	12,0	12,0
B01	7,2	6,0	
B02	11,3	5,6	6,0
B03	12,0	12,0	
B04	12,0	12,0	
B05	12,0	11,6	12,0
C01			
C02	11,7	12,0	12,0
C03	11,2	11,8	12,0
C04	11,2	10,9	
C05	9,0	11,0	
C06	7,4	7,8	9,1
C07	12,0	7,3	5,8
C08			
C09	12,0	12,0	
C10	12,0	11,6	
N01-10	11,3	11,4	11,4
N11	11,2	11,2	12,0
N12	12,0	12,0	12,0
N13	10,0	11,7	
N14	12,0	12,0	12,0
N15	4,3	9,2	5,5
N16	9,4	4,0	
N17	12,0	12,0	12,0
N18	12,0	12,0	
N19	6,0	6,0	
N20	6,0	6,0	
N21	8,0	8,0	
N22	12,0	12,0	12,0
N23	12,0	12,0	
N24			
N25	7,5	7,3	2,0
N26	12,0	12,0	1,0
N27			
N28			
N29	10,0	10,0	10,0
N30			
N31			
N32	12,0	12,0	12,0
N33	10,5	11,6	12,0
N34			
S01_1	12,0	12,0	
S01_2	9,1	9,7	10,0
S01_3	8,4	9,4	
S02	12,0	12,0	12,0
S03 (ex S05)	12,0	5,9	6,1
S03 (ex S10)	12,0	12,0	12,0
S04	7,4	8,4	9,2
S05	12,0	12,0	12,0
S06		12,0	
S07	12,0	11,1	
S08	12,0	12,0	
S09			
S10	12,0	12,0	12,0

Ambito	media mesi programma assistenziale realizzato		
	utenti SLA	utenti Gravissimi	utenti Gravi
A01	7,4	4,8	
A02	10,3	8,1	
A03	11,0	7,4	
A04	5,0	6,7	
A05	6,3	4,6	
A06	2,5	8,0	3,0
B01	7,2	6,0	
B02	7,8	4,8	6,0
B03	11,5	11,3	
B04	8,0	9,0	
B05	12,0	10,5	12,0
C01			
C02	11,7	11,9	12,0
C03	6,2	6,6	6,3
C04	12,0	9,2	
C05	5,0	5,0	
C06	7,4	8,0	9,1
C07	12,0	7,3	5,8
C08			
C09	6,0	6,0	
C10	12,0	12,2	
N01-10	11,0	10,4	10,5
N11	10,8	10,9	12,0
N12			
N13	6,4	10,5	
N14	10,4	10,3	10,0
N15	2,3	8,8	4,7
N16	9,4	4,0	
N17			
N18	7,5	8,7	
N19	4,0	4,0	
N20	6,0	6,0	
N21	8,0	8,0	
N22	12,0	10,6	10,8
N23	3,1	2,7	
N24			
N25	7,5	7,3	2,0
N26	12,0	8,9	1,0
N27			
N28			
N29	8,0	3,6	2,0
N30			
N31			
N32	6,3	8,5	5,0
N33	10,5	9,9	11,6
N34			
S01_1	12,0	12,0	
S01_2	9,1	9,7	10,0
S01_3	7,6	8,5	
S02	10,3	5,8	12,0
S03 (ex S05)	12,0	5,9	6,0
S03 (ex S10)	9,0	4,9	7,2
S04	7,4	8,4	9,2
S05	5,0	11,7	11,7
S06		11,1	
S07	12,0	3,7	
S08	12,0	12,0	
S09			
S10	12,0	12,0	12,0

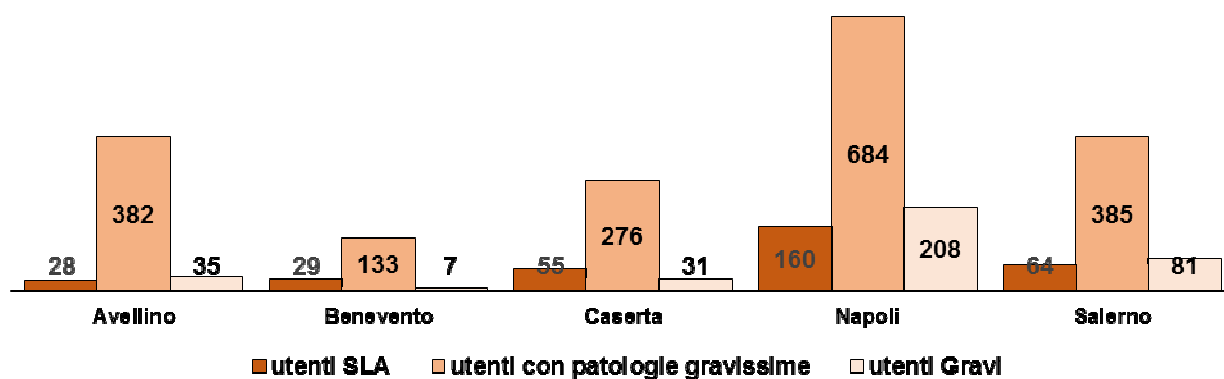


FABBISOGNO PROGETTI DI AMBITO EX D.D. 261/2016

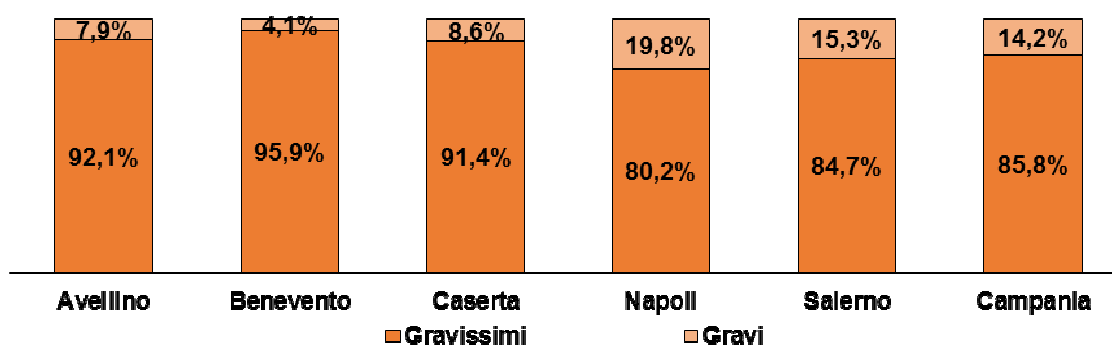
Numero di cittadini da assistere su base provinciale

Ambito	UTENTI GRAVISSIMI			utenti Gravi	TOTALE FABBISOGNO
	utenti SLA	utenti con patologie gravissime	Totale		
Avellino	28	382	410	35	445
Benevento	29	133	162	7	169
Caserta	55	276	331	31	362
Napoli	160	684	844	208	1.052
Salerno	64	385	449	81	530
Campania	336	1.860	2.196	362	2.558

Numero di cittadini da assistere



distribuzione % di cittadini gravissimi e gravi



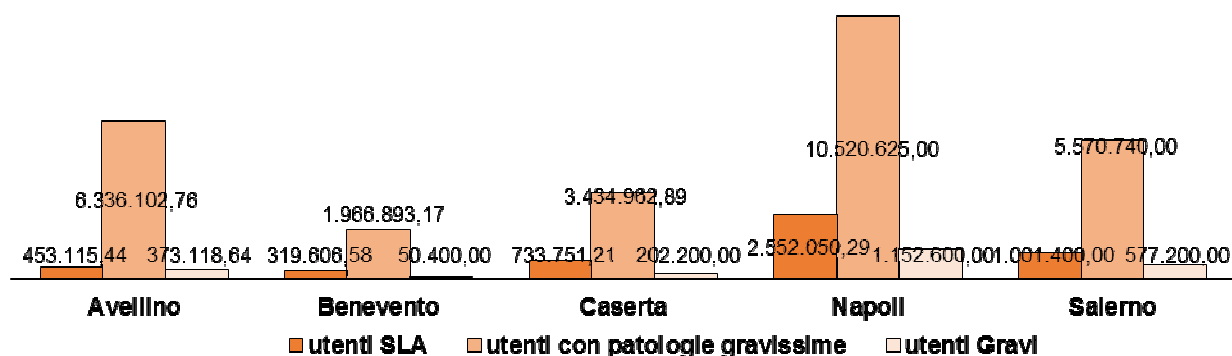
Numero di cittadini da assistere su base di Ambito

Ambito	UTENTI GRAVISSIMI			utenti Gravi	TOTALE FAB- BISOGNO
	utenti SLA	utenti con patologie gravissime	Totale		
A01	8	136	144	3	147
A02	3	8	11	7	18
A03	4	70	74	7	81
A04	5	133	138		138
A05	6	21	27	16	43
A06	2	14	16	2	18
B01	10	46	56	0	56
B02	8	26	34	4	38
B03	7	19	26	0	26
B04	3	30	33	0	33
B05	1	12	13	3	16
C01	10	24	34	0	34
C02	6	14	20	5	25
C03	4	42	46	1	47
C04	5	37	42	0	42
C05	3	29	32	11	43
C06	10	65	75	4	79
C07	6	42	48	10	58
C08	5	23	28	0	28
C09	2	0	2	0	2
C10	4	0	4	0	4
N01-10	49	189	238	34	272
N11	9	13	22	2	24
N12	3	24	27	3	30
N13	4	53	57	51	108
N14	4	0	4	0	4
N15	3	16	19	8	27
N16	7	36	43	40	83
N17	5	25	30	6	36
N18	4	20	24	2	26
N19	6	52	58	10	68
N20	5	42	47	10	57
N21	2	35	37	9	46
N22	3	0	3	0	3
N23	5	5	10	0	10
N24	6	0	6	0	6
N25	7	15	22	1	23
N26	3	4	7	0	7
N27	6	18	24	3	27
N28	6	13	19	1	20
N29	1	17	18	5	23
N30	2	18	20	2	22
N31	7	18	25	0	25
N32	7	50	57	6	63
N33	6	15	21	8	29
N34	0	6	6	7	13
S01_1	3	17	20	3	23
S01_2	7	26	33	1	34
S01_3	6	23	29	0	29
S02	5	20	25	10	35
S03 (ex S05)	3	65	68	5	73
S03 (ex S10)	2	34	36	6	42
S04	8	34	42	18	60
S05	7	31	38	34	72
S06	5	26	31	1	32
S07	1	32	33	0	33
S08	7	32	39	0	39
S09	3	20	23	0	23
S10	7	25	32	3	35

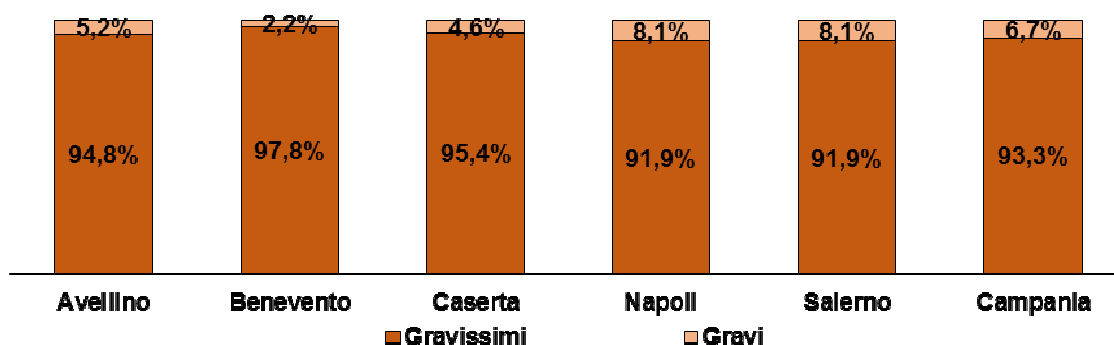
Fabbisogno finanziario su base provinciale

Ambito	UTENTI GRAVISSIMI			utenti Gravi	TOTALE FABBISOGNO
	utenti SLA	utenti con pato- logie gravissime	Totale		
Avellino	453.115,44	6.336.102,76	6.789.218,20	373.118,64	7.162.336,84
Benevento	319.606,58	1.966.893,17	2.286.499,75	50.400,00	2.336.899,75
Caserta	733.751,21	3.434.962,89	4.168.714,10	202.200,00	4.370.914,10
Napoli	2.552.050,29	10.520.625,00	13.072.675,29	1.152.600,00	14.225.275,29
Salerno	1.001.400,00	5.570.740,00	6.572.140,00	577.200,00	7.149.340,00
Campania	5.059.923,52	27.829.323,82	32.889.247,34	2.355.518,64	35.244.765,98

Fabbisogno finanziario per cittadini da assistere



distribuzione % del fabbisogno per gravissimi e gravi



Fabbisogno finanziario su base di Ambito

Ambito	UTENTI GRAVISSIMI			utenti Gravi	TOTALE FABBISOGNO
	utenti SLA	utenti con pato- logie gravissi- me	Totale		
A01	126.000,00	2.192.400,00	2.318.400,00	21.600,00	2.340.000,00
A02	35.515,44	110.502,76	146.018,20	110.318,64	256.336,84
A03	72.000,00	1.260.000,00	1.332.000,00	50.400,00	1.382.400,00
A04	82.800,00	2.149.200,00	2.232.000,00	57.600,00	2.289.600,00
A05	100.800,00	378.000,00	478.800,00	115.200,00	594.000,00
A06	36.000,00	246.000,00	282.000,00	18.000,00	300.000,00
B01	6,58	510.000,00	510.006,58		510.006,58
B02	136.800,00	457.104,33	593.904,33	28.800,00	622.704,33
B03	118.000,00	342.000,00	460.000,00		460.000,00
B04	46.800,00	519.050,25	565.850,25		565.850,25
B05	18.000,00	138.738,59	156.738,59	21.600,00	178.338,59
C01	151.200,00	432.000,00	583.200,00		583.200,00
C02	83.400,00	252.000,00	335.400,00	46.800,00	382.200,00
C03	57.600,00	306.000,00	363.600,00	7.200,00	370.800,00
C04	78.151,21	545.662,89	623.814,10		623.814,10
C05	46.800,00	471.600,00	518.400,00	79.200,00	597.600,00
C06	114.000,00	638.100,00	752.100,00	33.000,00	785.100,00
C07	75.600,00	375.600,00	451.200,00	36.000,00	487.200,00
C08	55.000,00	414.000,00	469.000,00		469.000,00
C09	36.000,00		36.000,00		36.000,00
C10	36.000,00		36.000,00		36.000,00
N01-10	860.400,00	3.314.000,00	4.174.400,00	244.800,00	4.419.200,00
N11	122.400,00	219.600,00	342.000,00	14.400,00	356.400,00
N12	36.000,00	381.600,00	417.600,00	21.600,00	439.200,00
N13	82.800,00	612.000,00	694.800,00	50.400,00	745.200,00
N14	85.014,29		85.014,29		85.014,29
N15	54.000,00	266.400,00	320.400,00	57.600,00	378.000,00
N16	95.400,00	270.000,00	365.400,00	238.500,00	603.900,00
N17	90.000,00	352.800,00	442.800,00	43.200,00	486.000,00
N18	72.000,00	360.000,00	432.000,00	14.400,00	446.400,00
N19	108.000,00	820.000,00	928.000,00	72.000,00	1.000.000,00
N20	90.000,00	615.600,00	705.600,00	72.000,00	777.600,00
N21	36.000,00	572.400,00	608.400,00	64.800,00	673.200,00
N22	57.636,00		57.636,00	21.600,00	79.236,00
N23	90.000,00	90.000,00	180.000,00		180.000,00
N24	108.000,00		108.000,00		108.000,00
N25	86.400,00	189.300,00	275.700,00	3.600,00	279.300,00
N26	54.000,00	72.000,00	126.000,00		126.000,00
N27	61.200,00	309.600,00	370.800,00	21.600,00	392.400,00
N28			-		-
N29	18.000,00	252.000,00	270.000,00	36.000,00	306.000,00
N30	36.000,00	318.000,00	354.000,00	14.400,00	368.400,00
N31	82.800,00	302.400,00	385.200,00		385.200,00
N32	118.000,00	900.000,00	1.018.000,00	43.200,00	1.061.200,00
N33	108.000,00	252.000,00	360.000,00	57.600,00	417.600,00
N34		50.925,00	50.925,00	60.900,00	111.825,00
S01_1	72.000,00	298.800,00	370.800,00	54.000,00	424.800,00
S01_2	126.000,00	460.800,00	586.800,00	7.200,00	594.000,00
S01_3	108.000,00	392.400,00	500.400,00		500.400,00
S02	82.800,00	360.000,00	442.800,00	72.000,00	514.800,00
S03 (ex S05)	46.800,00	1.090.800,00	1.137.600,00	36.000,00	1.173.600,00
S03 (ex S10)	36.000,00	568.000,00	604.000,00	43.200,00	647.200,00
S04	126.000,00	579.600,00	705.600,00	295.200,00	1.000.800,00
S05	118.800,00	536.400,00	655.200,00	45.600,00	700.800,00
S06	54.000,00	41.400,00	95.400,00	7.200,00	102.600,00
S07	18.000,00	401.400,00	419.400,00		419.400,00
S08	104.400,00	345.600,00	450.000,00		450.000,00
S09	54.000,00	206.640,00	260.640,00		260.640,00
S10	54.600,00	288.900,00	343.500,00	16.800,00	360.300,00