



## Giunta Regionale della Campania

50-05 Direzione Generale per le Politiche Sociali e Socio-Sanitarie

# RILEVAZIONE DISABILI GRAVISSIMI

## Stato di avanzamento al 21/08/2017

La rilevazione sulla presenza di disabili gravissimi in Campania è stata avviata per adempiere a quanto prescritto dall'articolo 3 comma 5 del Decreto Ministeriale del 26 Settembre 2016, "Riparto delle risorse finanziarie del Fondo nazionale per le non autosufficienze, per l'anno 2016", emanato dal Ministro del Lavoro e delle Politiche Sociali di concerto con il Ministro della Salute, il Ministro dell'economia e delle Finanze e il Ministro per gli Affari Regionali e le Autonomie, con delega in materia di Politiche per la Famiglia.

«5. Le regioni rilevano il numero di persone in condizione di disabilità gravissima assistite nel proprio territorio per tipologia di disabilità, secondo le condizioni individuate al comma 2, lettere da a) a i). Il numero rilevato è comunicato al Ministero del lavoro e delle politiche sociali entro il primo trimestre 2017 ai fini della definizione di livelli essenziali delle prestazioni per le persone con disabilità gravissima, da garantire su tutto il territorio nazionale nei limiti della quota di risorse del Fondo per le non autosufficienze a tal fine rese disponibili».

### Classificazione delle lettere da a) ad i) dell'art. 3, c. 2 del D.M. 26/09/2016

a	Persone in condizione di Coma, Stato Vegetativo (SV) o Stato di Minima Coscienza (SMC), con punteggio nella scala Glasgow Coma Scale (GCS) $\leq 10$
b	Persone dipendenti da ventilazione meccanica assistita o non invasiva continuativa (24/7)
c	Persone con grave o gravissimo stato di demenza con punteggio sulla scala Clinical Dementia Rating Scale (CDRS) $\geq 4$
d	Persone con lesioni spinali fra C0/C5, di qualsiasi natura, con livello della lesione, identificata dal livello sulla scala ASIA Impairment Scale (AIS) di grado A o B. Nel caso di lesioni con esiti asimmetrici ambedue le lateralità devono essere valutate con lesioni di grado A o B
e	Persone con gravissima compromissione motoria da patologia neurologica o muscolare con bilancio muscolare complessivo $\leq 1$ ai 4 arti alla scala Medical Research Council (MRC) o con punteggio alla Expanded Disability Status Scale (EDSS) $\Rightarrow 9$ , o in stadio 5 di Hoehn e Yahr mod
f	Persone con deprivazione sensoriale complessa intesa come compresenza di minorazione visiva totale o con residuo visivo non superiore a 1/20 in entrambi gli occhi o nell'occhio migliore, anche con eventuale correzione o con residuo perimetrico binoculare inferiore al 10% e ipoacusia, a prescindere dall'epoca di insorgenza, pari o superiore a 90 decibel HTL di media tra le frequenze 500, 1000, 2000 hertz nell'orecchio migliore
g	Persone con gravissima disabilità comportamentale dello spettro autistico ascritta al livello 3 della classificazione DSM-5
h	Persone con diagnosi di Ritardo Mentale Grave o Profondo secondo classificazione DSM-5, con $QI \leq 34$ e con punteggio sulla scala Level of Activity in Profound/Severe Mental Retardation (LAPMER) $\leq 8$
i	Ogni altra persona in condizione di dipendenza vitale che necessiti di assistenza continuativa e monitoraggio nelle 24 ore, sette giorni su sette, per bisogni complessi derivanti dalle gravi condizioni psicofisiche.

Sebbene la rilevazione delle condizioni elencate nel comma 2, sopra riportate, sia prerogativa del personale sanitario, così come è stato rappresentato al Direttore Generale per l'Inclusione e le Politiche Sociali del competente Ministero da tutti i referenti dei settori delle politiche sociali delle Regioni, e pertanto era evidentemente impossibile pervenire entro il primo trimestre ad una rilevazione esaustiva, si è ritenuto utile avviarla comunque, anche al fine di promuovere la necessità di una continuativa collaborazione tra settore sociale e sanitario.

Così il 14 marzo 2017 la Unità Operativa Dirigenziale 02 "Welfare dei servizi e Pari Opportunità" della "Direzione Generale per le Politiche Sociali, le Politiche Culturali, le Pari Opportunità ed il Tempo Libero" della Giunta Regionale della Campania, in accordo con Unità Operativa Dirigenziale 05 "Interventi Sociosanitari" della "Tutela della Salute", facendo seguito ad una attività di sistematica ricognizione del fabbisogno sociosanitario avviata nel gennaio precedente, ha richiesto agli Uffici di Piano degli Ambiti Territoriali della Campania di classificare i cittadini in condizione di gravissima disabilità a proprio carico così come indicato dal Decreto Ministeriale ed, utilizzando un file appositamente predisposto, di inviare i dati entro 10 giorni alla UOD 02.

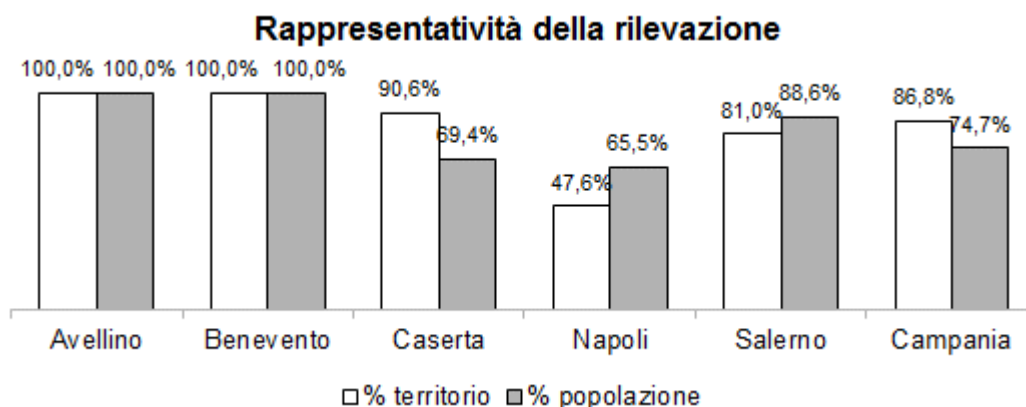
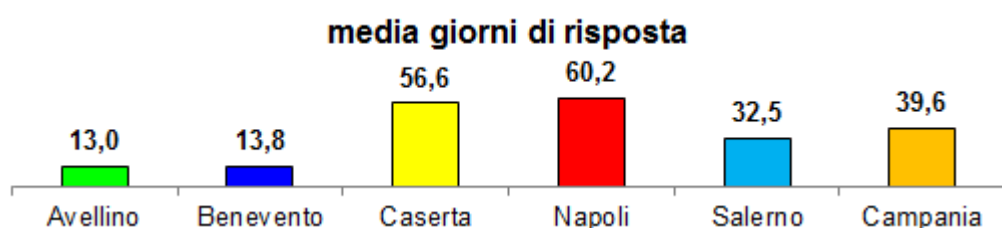
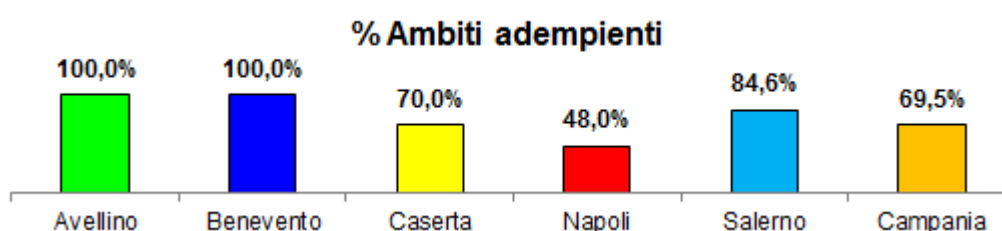
Il 24 aprile sono stati trasmessi al Ministero i dati pervenuti, relativi a 28 dei 59 Ambiti Territoriali presenti in Campania, ribadendo la difficoltà a reperire le informazioni, anche a causa della non presenza nelle schede di rilevazione utilizzate (S.Va.M.A per gli anziani e S.Va.M.Di. per i disabili) delle scale di valutazione elencate nel comma 2 dell'articolo 3.

La "Direzione Generale per le Politiche Sociali e Socio-Sanitarie", istituita dal Regolamento Regionale n. 6 del 29 settembre 2016 ed attivata dal maggio 2017, subentrata per competenza alla della "Direzione Generale per le Politiche Sociali, le Politiche Culturali, le Pari Opportunità ed il Tempo Libero", ha continuato l'attività di rilevazione del numero di disabili gravissimi di concerto con il personale del suo staff tecnico-operativo, cui competono le tematiche relative alla disabilità ed alla non autosufficienza.

L'esito della rilevazione, aggiornato al 21 agosto 2017, è sintetizzato nelle pagine seguenti.

## L'andamento della rilevazione

Provincia	N. Ambiti presenti	kmq	Popol.	N. Ambiti adempienti	% Ambiti adempienti	media gg. di risposta	territorio interessato	popolazione interessata	% territorio	% popol.
Avellino	6	2.806,07	423.506	6	100,0%	13,0	2.806,07	423.506	100,0%	100,0%
Benevento	5	2.080,44	279.675	5	100,0%	13,8	2.080,44	279.675	100,0%	100,0%
Caserta	10	2.651,35	924.166	7	70,0%	56,6	2.400,92	641.524	90,6%	69,4%
Napoli	25	1.178,93	3.107.006	12	48,0%	60,2	561,32	2.036.254	47,6%	65,5%
Salerno	13	4.954,16	1.104.731	11	84,6%	32,5	4.013,76	979.038	81,0%	88,6%
<b>Campania</b>	<b>59</b>	<b>13.670,95</b>	<b>5.839.084</b>	<b>41</b>	<b>69,5%</b>	<b>39,6</b>	<b>11.862,50</b>	<b>4.359.997</b>	<b>86,8%</b>	<b>74,7%</b>



## Numero di disabili gravissimi rilevati per tipologia di interventi

Cure domiciliari	a	b	c	d	e	f	g	h	i	Totale
Avellino	10	10	115	7	91	7	17	52	170	479
Benevento	16	13	145	24	147	9	27	56	51	488
Caserta	16	149	1300	112	311	78	99	800	310	3175
Napoli	53	62	316	20	645	8	35	150	251	1.540
Salerno	18	453	432	38	471	95	85	100	308	2000
<b>Campania</b>	<b>113</b>	<b>687</b>	<b>2.308</b>	<b>201</b>	<b>1.665</b>	<b>197</b>	<b>263</b>	<b>1.158</b>	<b>1.090</b>	<b>7.682</b>

Cure domiciliari	a	b	c	d	e	f	g	h	i	Totale
A01	2	3	20	1	36	0	1	19	12	94
A02	1	-	16	-	2	-	-	3	-	22
A03	1	6	26	0	28	3	0	1	17	82
A04	2	-	-	-	7	-	-	-	119	128
A05	1	1	42	3	11	1	16	15	12	102
A06	3	-	11	3	7	3	-	14	10	51
B01	2	2	25	6	49	5	11	24	15	139
B02	1	-	13	-	19	-	7	10	10	60
B03	7	3	0	0	66	2	5	10	11	104
B04	3	7	60	12	7	2	-	7	5	103
B05	3	1	47	6	6	0	4	5	10	82
C01	-	-	-	-	-	-	-	-	-	-
C02	-	-	-	-	-	-	-	-	-	-
C03	4	7	5	25	18	4	1	13	38	115
C04	1	101	1200	48	145	60	28	732	65	2.380
C05	-	-	-	-	-	-	-	-	-	-
C06	1	17	32	16	68	3	15	16	126	294
C07	9	10	17	21	43	7	42	29	50	228
C08	1	9	16	0	6	0	0	7	0	39
C09	-	5	23	2	31	-	11	3	9	84
C10	0	0	7	0	0	4	2	0	22	35
N01-10	34	47	117	8	79	2	9	56	98	450
N11	0	3	0	0	0	0	0	0	19	22
N12	-	-	-	-	-	-	-	-	-	-
N13	3	0	21	6	21	0	0	11	0	62
N14	4	-	8	1	12	6	4	-	1	36
N15	0	0	6	0	12	0	2	3	0	23
N16	3	-	3	-	29	-	-	40	5	80
N17	3	0	23	0	10	0	0	16	51	103
N18	1	1	26	3	39	-	-	5	51	126
N19	-	-	-	-	-	-	-	-	-	-
N20	-	-	-	-	-	-	-	-	-	-
N21	1	2	4	0	25	0	0	0	0	32
N22	-	-	-	-	-	-	-	-	-	-
N23	-	-	-	-	-	-	-	-	-	-
N24	-	-	-	-	-	-	-	-	-	-
N25	-	-	-	-	-	-	-	-	-	-
N26	-	-	-	-	-	-	-	-	-	-
N27	-	-	-	-	-	-	-	-	-	-
N28	-	-	-	-	-	-	-	-	-	-
N29	-	-	-	-	-	-	-	-	-	-
N30	-	-	-	-	-	-	-	-	-	-
N31	0	2	16	2	11	0	0	0	1	32
N32	-	5	35	-	307	-	10	-	10	367
N33	4	2	57	0	100	0	10	19	15	207
N34	-	-	-	-	-	-	-	-	-	-
S01_1	0	395	94	2	34	76	4	0	77	682
S01_2	-	11	19	8	7	-	-	-	102	147
S01_3	0	2	10	6	13	1	15	7	12	66
S02	2	9	44	4	33	4	33	8	18	155
S03 (ex S05)	1	5	117	0	52	3	3	9	4	194
S03 (ex S10)	-	3	89	-	59	2	4	23	5	185
S04	3	5	21	9	29	4	0	1	6	78
S05	1	2	16	-	178	2	5	15	25	244
S06	-	-	-	-	-	-	-	-	-	-
S07	-	-	-	-	-	-	-	-	-	-
S08	0	6	2	0	11	2	3	7	41	72
S09	10	15	5	4	46	1	18	30	14	143
S10	1	0	15	5	9	0	0	0	4	34
<b>Totale</b>	<b>113</b>	<b>687</b>	<b>2.308</b>	<b>201</b>	<b>1.665</b>	<b>197</b>	<b>263</b>	<b>1.158</b>	<b>1.090</b>	<b>7.682</b>

Prestazioni Semiresidenziali	a	b	c	d	e	f	g	h	i	Totale
Avellino	1	0	0	0	1	0	2	39	0	43
Benevento	-	-	-	-	4	-	4	15	1	24
Caserta	0	0	9	1	2	3	16	70	0	101
Napoli	-	1	-	-	39	2	36	154	17	249
Salerno	0	0	3	4	55	9	29	331	8	439
<b>Campania</b>	<b>1</b>	<b>1</b>	<b>12</b>	<b>5</b>	<b>101</b>	<b>14</b>	<b>87</b>	<b>609</b>	<b>26</b>	<b>856</b>

Prestazioni Semiresidenziali	a	b	c	d	e	f	g	h	i	Totale
A01	0	0	0	0	0	0	0	16	0	16
A02	-	-	-	-	-	-	2	-	-	2
A03	1	0	0	0	0	0	0	0	0	1
A04	-	-	-	-	-	-	-	7	-	7
A05	0	0	0	0	0	0	0	0	0	-
A06	-	-	-	-	1	-	-	16	-	17
B01	0	0	0	0	4	0	0	14	0	18
B02	-	-	-	-	-	-	1	-	-	1
B03	0	0	0	0	0	0	1	1	1	3
B04	-	-	-	-	-	-	2	-	-	2
B05	0	0	0	0	0	0	0	0	0	-
C01	-	-	-	-	-	-	-	-	-	-
C02	-	-	-	-	-	-	-	-	-	-
C03	-	-	-	-	-	-	-	-	-	-
C04	0	0	0	1	0	2	5	28	0	36
C05	-	-	-	-	-	-	-	-	-	-
C06	0	0	8	0	2	1	2	14	0	27
C07	-	-	1	-	-	-	7	13	-	21
C08	0	0	0	0	0	0	0	0	0	-
C09	-	-	-	-	-	-	-	9	-	9
C10	0	0	0	0	0	0	2	6	0	8
N01-10	-	-	-	-	-	-	-	-	-	-
N11	0	0	0	0	0	0	0	0	0	-
N12	-	-	-	-	-	-	-	-	-	-
N13	0	0	0	0	0	0	0	0	0	-
N14	-	1	-	-	1	-	7	50	17	76
N15	0	0	0	0	0	0	0	2	0	2
N16	-	-	-	-	-	-	-	46	-	46
N17	0	0	0	0	0	2	18	0	0	20
N18	-	-	-	-	13	-	5	-	-	18
N19	-	-	-	-	-	-	-	-	-	-
N20	-	-	-	-	-	-	-	-	-	-
N21	0	0	0	0	0	0	1	17	0	18
N22	-	-	-	-	-	-	-	-	-	-
N23	-	-	-	-	-	-	-	-	-	-
N24	-	-	-	-	-	-	-	-	-	-
N25	-	-	-	-	-	-	-	-	-	-
N26	-	-	-	-	-	-	-	-	-	-
N27	-	-	-	-	-	-	-	-	-	-
N28	-	-	-	-	-	-	-	-	-	-
N29	-	-	-	-	-	-	-	-	-	-
N30	-	-	-	-	-	-	-	-	-	-
N31	0	0	0	0	0	0	5	31	0	36
N32	-	-	-	-	25	-	-	5	-	30
N33	0	0	0	0	0	0	0	3	0	3
N34	-	-	-	-	-	-	-	-	-	-
S01 1	0	0	0	0	7	0	7	213	0	227
S01 2	-	-	2	2	-	4	21	40	-	69
S01 3	0	0	0	0	0	4	0	14	0	18
S02	-	-	-	-	4	-	-	15	-	19
S03 (ex S05)	0	0	0	0	12	0	0	5	0	17
S03 (ex S10)	-	-	-	-	-	-	-	3	-	3
S04	0	0	0	0	3	0	0	10	0	13
S05	-	-	-	-	7	-	1	29	8	45
S06	-	-	-	-	-	-	-	-	-	-
S07	-	-	-	-	-	-	-	-	-	-
S08	0	0	0	0	0	0	0	0	0	-
S09	-	-	1	2	20	-	-	-	-	23
S10	0	0	0	0	2	1	0	2	0	5
<b>Totale</b>	<b>1</b>	<b>1</b>	<b>12</b>	<b>5</b>	<b>101</b>	<b>14</b>	<b>87</b>	<b>609</b>	<b>26</b>	<b>856</b>

Prestazioni Residenziali	a	b	c	d	e	f	g	h	i	Totale
Avellino	1	0	18	0	30	1	0	57	1	108
Benevento	3	-	-	-	-	1	9	15	-	28
Caserta	7	2	39	1	5	0	7	73	7	141
Napoli	6	1	68	-	24	6	19	109	12	245
Salerno	0	0	85	1	39	3	17	158	6	309
<b>Campania</b>	<b>17</b>	<b>3</b>	<b>210</b>	<b>2</b>	<b>98</b>	<b>11</b>	<b>52</b>	<b>412</b>	<b>26</b>	<b>831</b>

Prestazioni Residenziali	a	b	c	d	e	f	g	h	i	Totale
A01	-	-	6	-	3	1	-	24	-	34
A02	-	-	5	-	4	-	-	1	1	11
A03	1	-	-	-	-	-	-	-	-	1
A04	-	-	4	-	23	-	-	22	-	49
A05	-	-	-	-	-	-	-	-	-	-
A06	-	-	3	-	-	-	-	10	-	13
B01	1	-	-	-	-	-	-	14	-	15
B02	-	-	-	-	-	-	-	-	-	-
B03	2	-	-	-	-	1	1	-	-	4
B04	-	-	-	-	-	-	8	1	-	9
B05	-	-	-	-	-	-	-	-	-	-
C01	-	-	-	-	-	-	-	-	-	-
C02	-	-	-	-	-	-	-	-	-	-
C03	-	-	-	-	-	-	-	-	-	-
C04	4	2	22	1	2	-	4	30	-	65
C05	-	-	-	-	-	-	-	-	-	-
C06	1	-	-	-	3	-	3	22	6	35
C07	-	-	16	-	-	-	-	13	-	29
C08	-	-	-	-	-	-	-	-	-	-
C09	-	-	-	-	-	-	-	3	1	4
C10	2	-	1	-	-	-	-	5	-	8
N01-10	-	-	37	-	-	6	-	10	1	54
N11	1	-	-	-	-	-	-	-	-	1
N12	-	-	-	-	-	-	-	-	-	-
N13	-	-	-	-	-	-	-	-	-	-
N14	-	-	9	-	-	-	3	18	8	38
N15	-	-	-	-	2	-	-	-	-	2
N16	-	-	-	-	-	-	-	28	-	28
N17	-	-	-	-	-	-	-	-	-	-
N18	3	1	2	-	5	-	-	14	-	25
N19	-	-	-	-	-	-	-	-	-	-
N20	-	-	-	-	-	-	-	-	-	-
N21	-	-	-	-	-	-	3	4	-	7
N22	-	-	-	-	-	-	-	-	-	-
N23	-	-	-	-	-	-	-	-	-	-
N24	-	-	-	-	-	-	-	-	-	-
N25	-	-	-	-	-	-	-	-	-	-
N26	-	-	-	-	-	-	-	-	-	-
N27	-	-	-	-	-	-	-	-	-	-
N28	-	-	-	-	-	-	-	-	-	-
N29	-	-	-	-	-	-	-	-	-	-
N30	-	-	-	-	-	-	-	-	-	-
N31	-	-	5	-	-	-	10	29	-	44
N32	2	-	11	-	15	-	-	-	3	31
N33	-	-	4	-	2	-	3	6	-	15
N34	-	-	-	-	-	-	-	-	-	-
S01 1	-	-	34	-	-	-	14	125	-	173
S01 2	-	-	7	-	-	-	1	3	-	11
S01 3	-	-	-	-	-	-	-	3	-	3
S02	-	-	8	-	1	-	-	11	-	20
S03 (ex S05)	-	-	15	-	5	-	-	5	-	25
S03 (ex S10)	-	-	1	-	1	-	-	1	-	3
S04	-	-	5	1	2	-	-	1	6	15
S05	-	-	8	-	11	-	-	7	-	26
S06	-	-	-	-	-	-	-	-	-	-
S07	-	-	-	-	-	-	-	-	-	-
S08	-	-	-	-	-	-	-	-	-	-
S09	-	-	-	-	15	2	-	-	-	17
S10	-	-	7	-	4	1	2	2	-	16
<b>Totale</b>	<b>17</b>	<b>3</b>	<b>210</b>	<b>2</b>	<b>98</b>	<b>11</b>	<b>52</b>	<b>412</b>	<b>26</b>	<b>831</b>

Tutte le Prestazioni	a	b	c	d	e	f	g	h	i	Totale
Avellino	12	10	133	7	122	8	19	148	171	630
Benevento	19	13	145	24	151	10	40	86	52	540
Caserta	23	151	1348	114	318	81	122	943	317	3417
Napoli	59	64	384	20	708	16	90	413	280	2.034
Salerno	18	453	520	43	565	107	131	589	322	2748
<b>Campania</b>	<b>131</b>	<b>691</b>	<b>2.530</b>	<b>208</b>	<b>1.864</b>	<b>222</b>	<b>402</b>	<b>2.179</b>	<b>1.142</b>	<b>9.369</b>

Tutte le Prestazioni	a	b	c	d	e	f	g	h	i	Totale
A01	2	3	26	1	39	1	1	59	12	144
A02	1	0	21	0	6	0	2	4	1	35
A03	3	6	26	0	28	3	0	1	17	84
A04	2	0	4	0	30	0	0	29	119	184
A05	1	1	42	3	11	1	16	15	12	102
A06	3	0	14	3	8	3	0	40	10	81
B01	3	2	25	6	53	5	11	52	15	172
B02	1	0	13	0	19	0	8	10	10	61
B03	9	3	0	0	66	3	7	11	12	111
B04	3	7	60	12	7	2	10	8	5	114
B05	3	1	47	6	6	0	4	5	10	82
C01										
C02										
C03	4	7	5	25	18	4	1	13	38	115
C04	5	103	1222	50	147	62	37	790	65	2481
C05										
C06	2	17	40	16	73	4	20	52	132	356
C07	9	10	34	21	43	7	49	55	50	278
C08	1	9	16	0	6	0	0	7	0	39
C09	0	5	23	2	31	0	11	15	10	97
C10	2	0	8	0	0	4	4	11	22	51
N01-10	34	47	154	8	79	8	9	66	99	504
N11	1	3	0	0	0	0	0	0	19	23
N12										
N13	3	0	21	6	21	0	0	11	0	62
N14	4	1	17	1	13	6	14	68	26	150
N15	0	0	6	0	14	0	2	5	0	27
N16	3	0	3	0	29	0	0	114	5	154
N17	3	0	23	0	10	2	18	16	51	123
N18	4	2	28	3	57	0	5	19	51	169
N19										
N20										
N21	1	2	4	0	25	0	4	21	0	57
N22										
N23										
N24										
N25										
N26										
N27										
N28										
N29										
N30										
N31	0	2	21	2	11	0	15	60	1	112
N32	2	5	46	0	347	0	10	5	13	428
N33	4	2	61	0	102	0	13	28	15	225
N34										
S01 1	0	395	128	2	41	76	25	338	77	1082
S01 2	0	11	28	10	7	4	22	43	102	227
S01 3	0	2	10	6	13	5	15	24	12	87
S02	2	9	52	4	38	4	33	34	18	194
S03 (ex S05)	1	5	132	0	69	3	3	19	4	236
S03 (ex S10)	0	3	90	0	60	2	4	27	5	191
S04	3	5	26	10	34	4	0	12	12	106
S05	1	2	24	0	196	2	6	51	33	315
S06										
S07										
S08	0	6	2	0	11	2	3	7	41	72
S09	10	15	6	6	81	3	18	30	14	183
S10	1	0	22	5	15	2	2	4	4	55
<b>Totale</b>	<b>131</b>	<b>691</b>	<b>2.530</b>	<b>208</b>	<b>1.864</b>	<b>222</b>	<b>402</b>	<b>2.179</b>	<b>1.142</b>	<b>9.369</b>

## La prevalenza di ogni tipologia di interventi

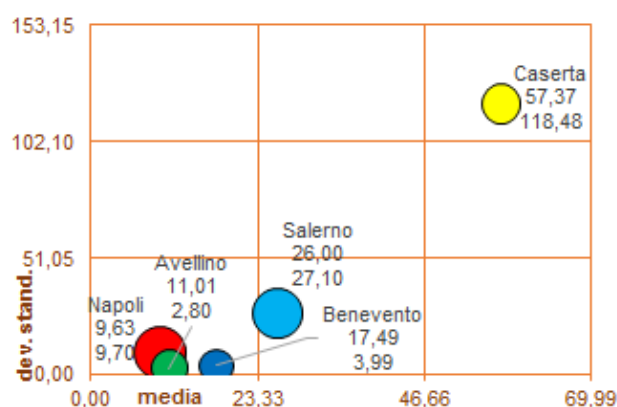
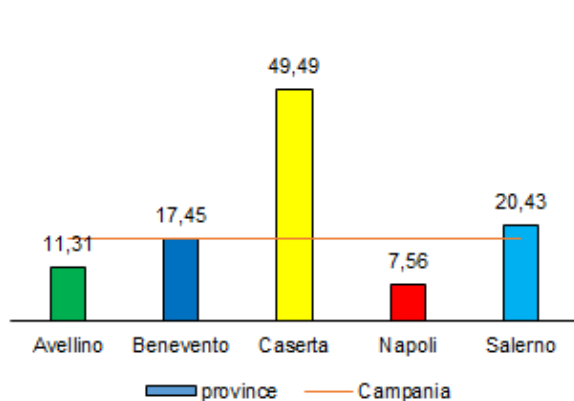
Anche al fine di valutare la congruenza dei dati ricevuti, nelle pagine seguenti si provvede a rappresentare il numero di casi registrati per 10.000 abitanti sia su base provinciale che su base di Ambito, affinché si possa tenere adeguatamente conto della grande variabilità della popolazione degli Ambiti Territoriali.

Per ciascuna tipologia di prestazione (cure domiciliari, prestazioni semiresidenziali e prestazioni residenziali), sia nel complesso che per ciascuna condizione specificata nel comma 2 dell'art. 3, sono stati elaborati due grafici:

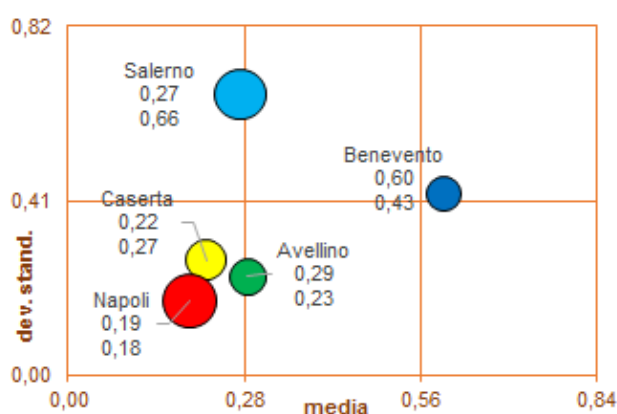
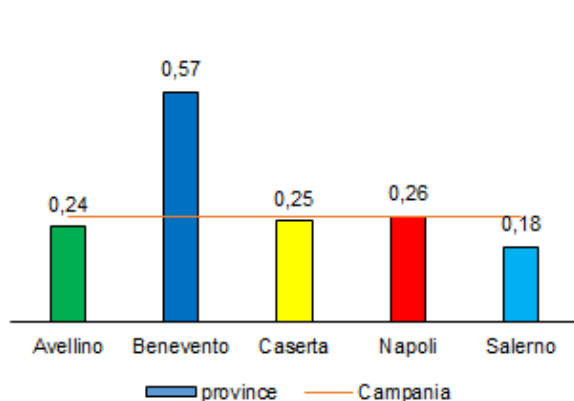
- in quello ad istogrammi di sinistra si rappresenta il numero di disabili gravissimi per 10.000 abitanti rilevato in ciascuna provincia (tenuto conto della popolazione degli Ambiti rispondenti) segnalando con una linea arancione il dato presente su base regionale;
- nel grafico a bolle di destra si presenta per ciascuna provincia la media e la deviazione standard (quale indicatore di come essa varia) del numero di disabili gravissimi per 10.000 abitanti registrati in ciascun Ambito rispondente, indicando con l'unità di misura prescelta per ciascun asse la media e la deviazione standard relativa a tutti gli Ambiti della regione rispondenti.

### Cure domiciliari

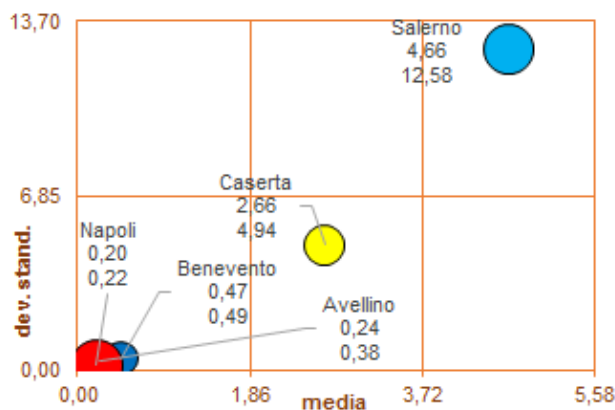
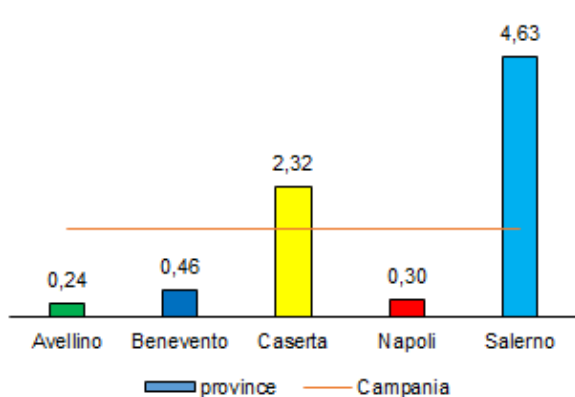
Complesso delle condizioni



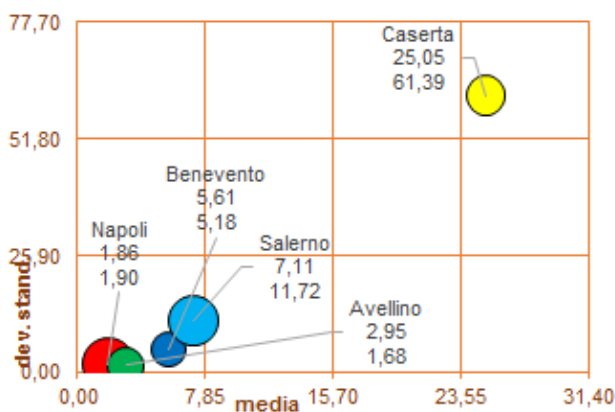
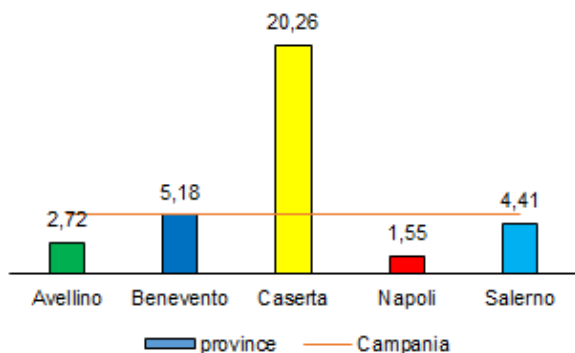
- a) Persone in condizione di Coma, Stato Vegetativo (SV) o Stato di Minima Coscienza (SMC), con punteggio nella scala Glasgow Coma Scale (GCS) <= 10



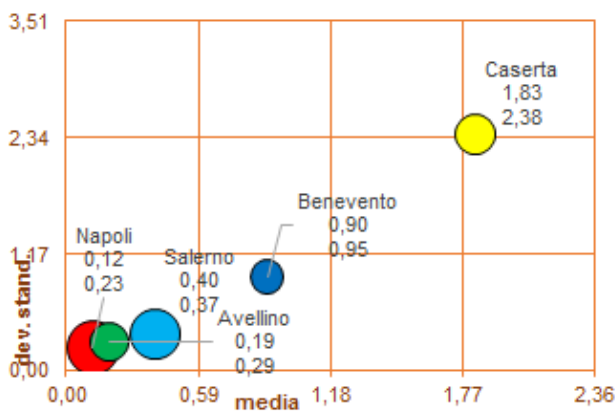
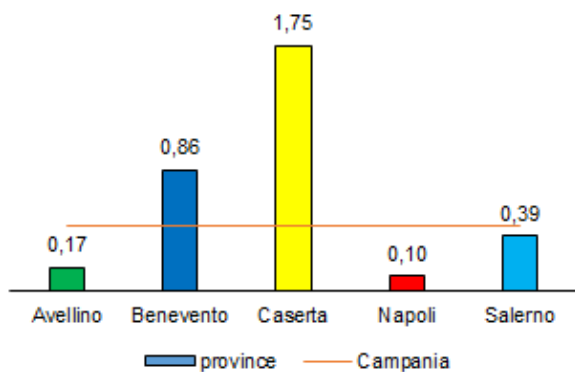
b) Persone dipendenti da ventilazione meccanica assistita o non invasiva continuativa (24/7)



c) Persone con grave o gravissimo stato di demenza con punteggio sulla scala Clinical Dementia Rating Scale (CDRS)  $\geq 4$

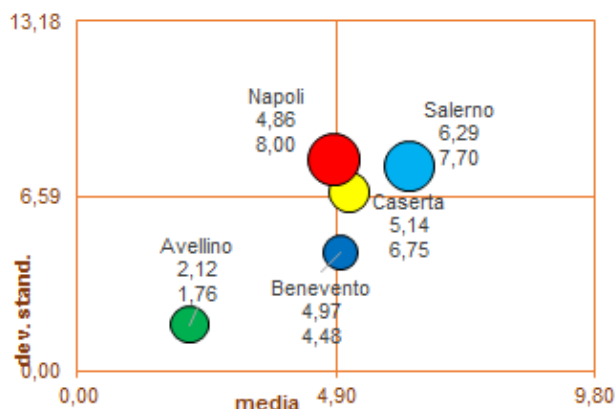
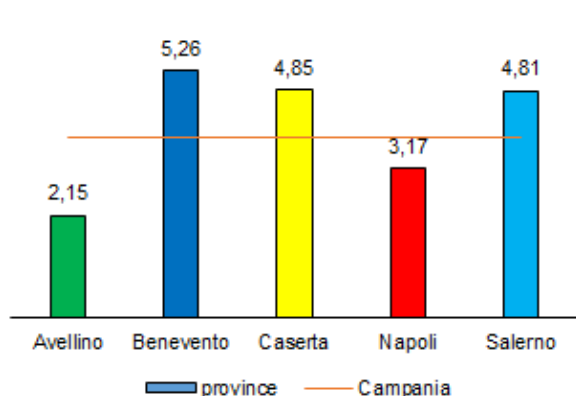


d) Persone con lesioni spinali fra C0/C5, di qualsiasi natura, con livello della lesione, identificata dal livello sulla scala ASIA Impairment Scale (AIS) di grado A o B. Nel caso di lesioni con esiti asimmetrici ambedue le lateralità devono essere valutate con lesioni di grado A o B

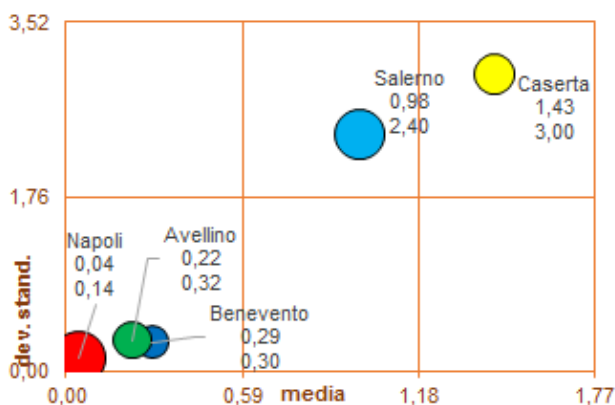
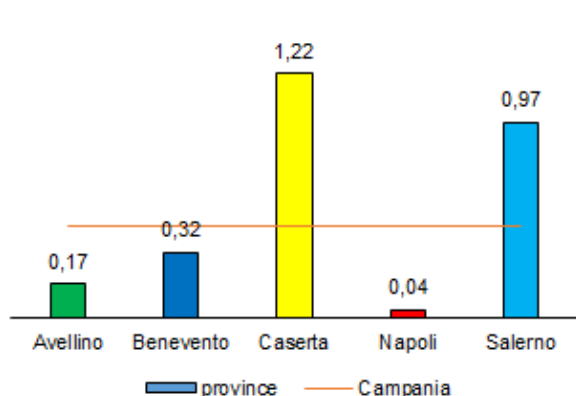




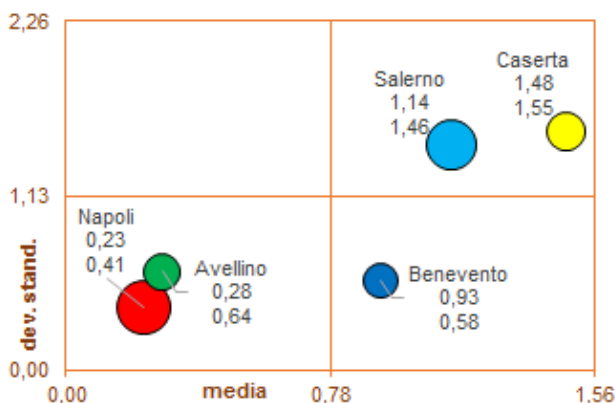
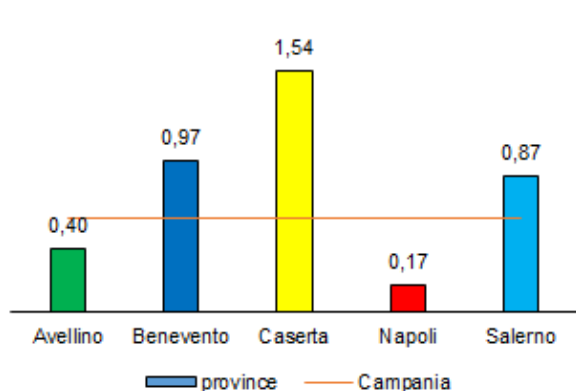
e) Persone con gravissima compromissione motoria da patologia neurologica o muscolare con bilancio muscolare complessivo  $\leq 1$  ai 4 arti alla scala Medical Research Council (MRC) o con punteggio alla Expanded Disability Status Scale (EDSS)  $\Rightarrow 9$ , o in stadio 5 di Hoehn e Yahr mod



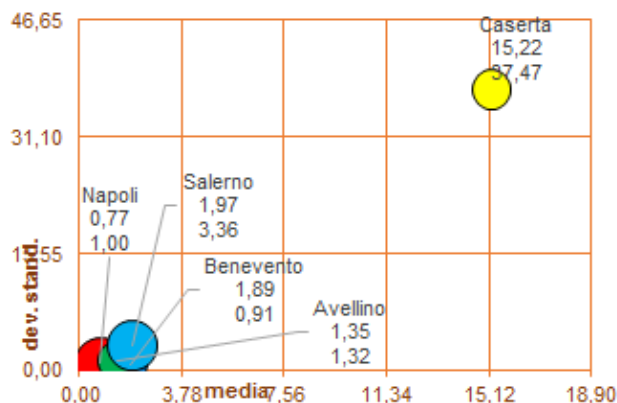
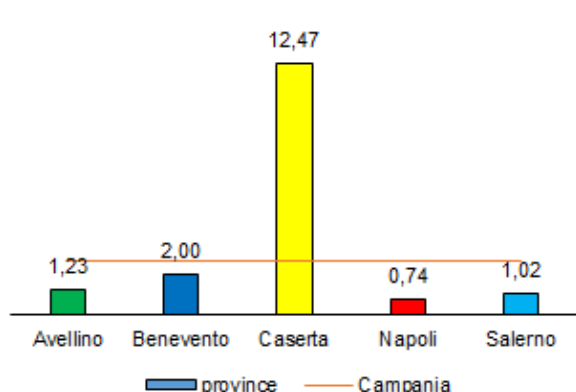
f) Persone con deprivazione sensoriale complessa intesa come compresenza di minorazione visiva totale o con residuo visivo non superiore a 1/20 in entrambi gli occhi o nell'occhio migliore, anche con eventuale correzione o con residuo perimetrico binoculare inferiore al 10% e ipoacusia, a prescindere dall'epoca di insorgenza, pari o superiore a 90 decibel HTL di media tra le frequenze 500, 1000, 2000 hertz nell'orecchio migliore



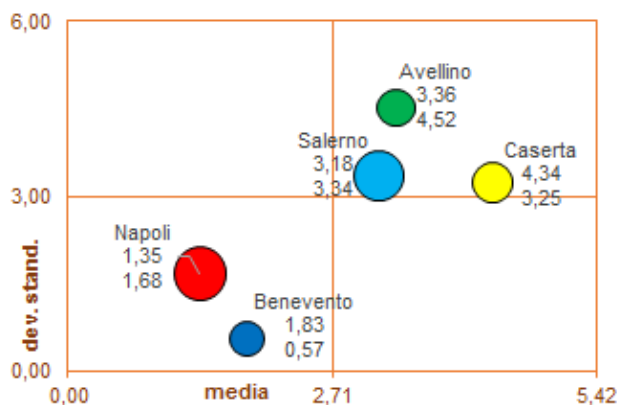
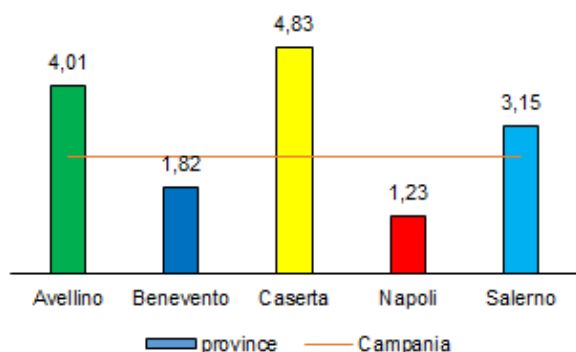
g) Persone con gravissima disabilità comportamentale dello spettro autistico ascritta al livello 3 della classificazione DSM-5



h) Persone con diagnosi di Ritardo Mentale Grave o Profondo secondo classificazione DSM-5, con  $QI \leq 34$  e con punteggio sulla scala Level of Activity in Profound/Severe Mental Retardation (LAPMER)  $\leq 8$

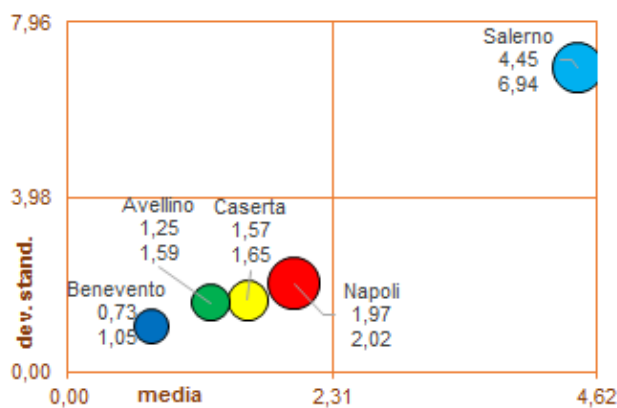
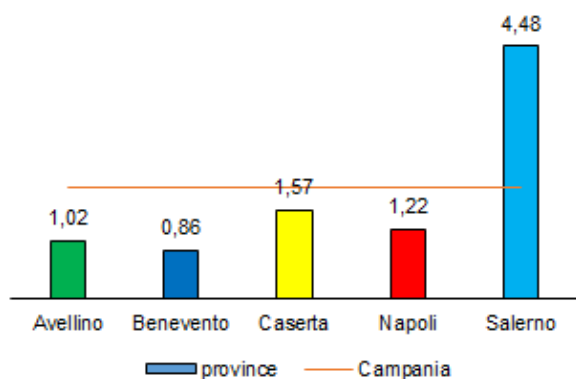


i) Ogni altra persona in condizione di dipendenza vitale che necessita di assistenza continuativa e monitoraggio nelle 24 ore, sette giorni su sette, per bisogni complessi derivanti dalle gravi condizioni psicofisiche.

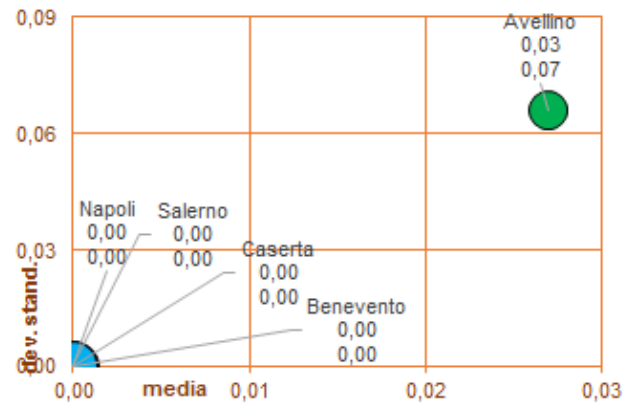
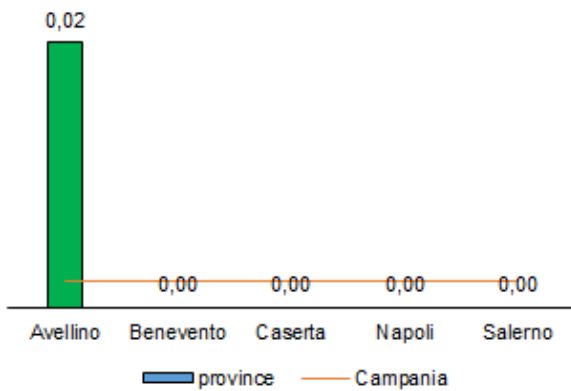


### Prestazioni semiresidenziali

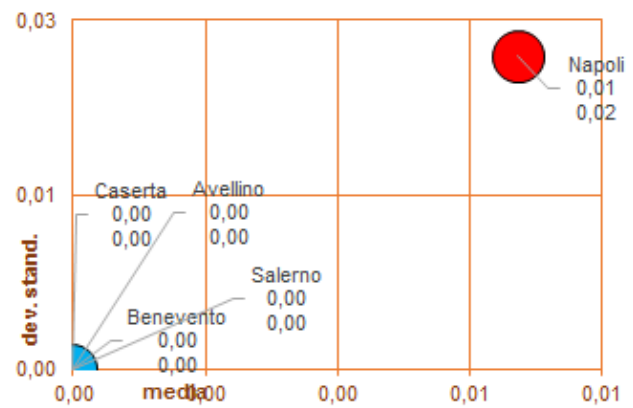
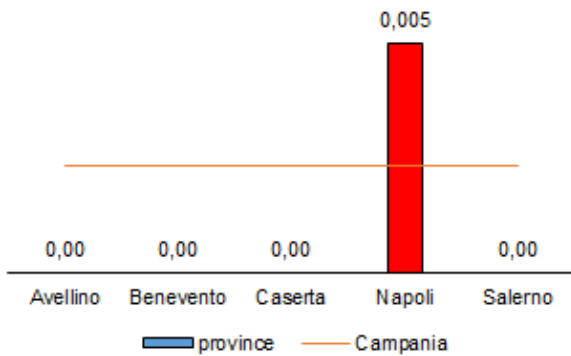
Complesso delle condizioni



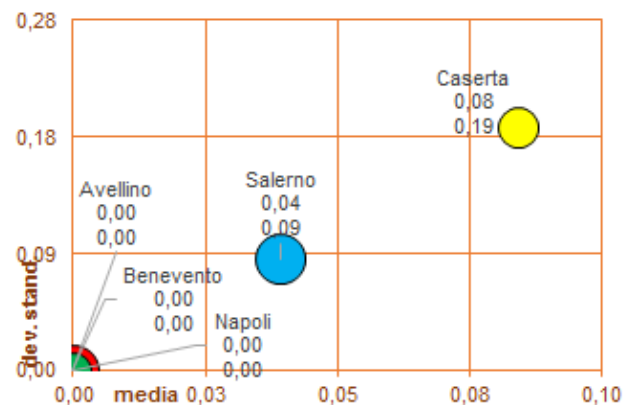
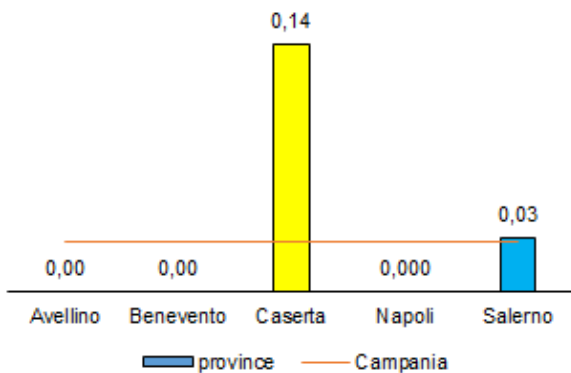
a) Persone in condizione di Coma, Stato Vegetativo (SV) o Stato di Minima Coscienza (SMC), con punteggio nella scala Glasgow Coma Scale (GCS)  $\leq 10$



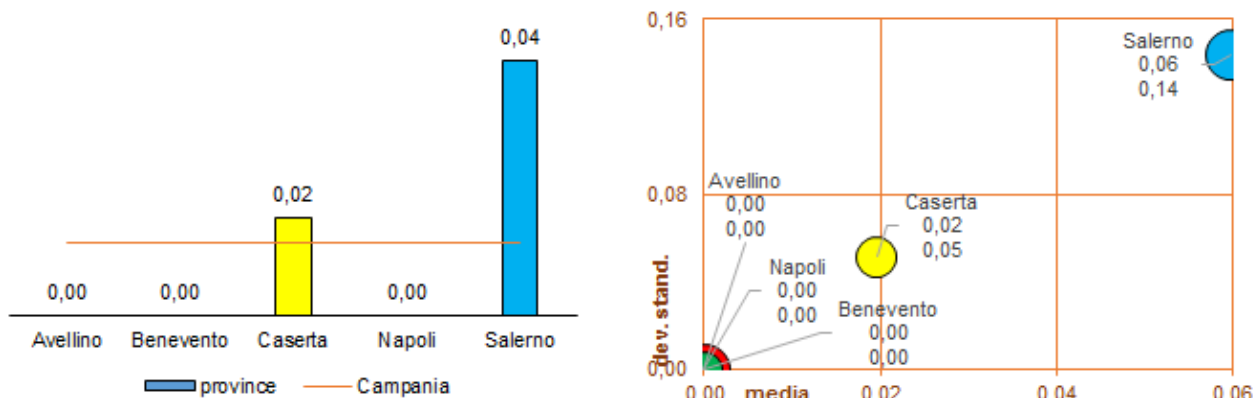
b) Persone dipendenti da ventilazione meccanica assistita o non invasiva continuativa (24/7)



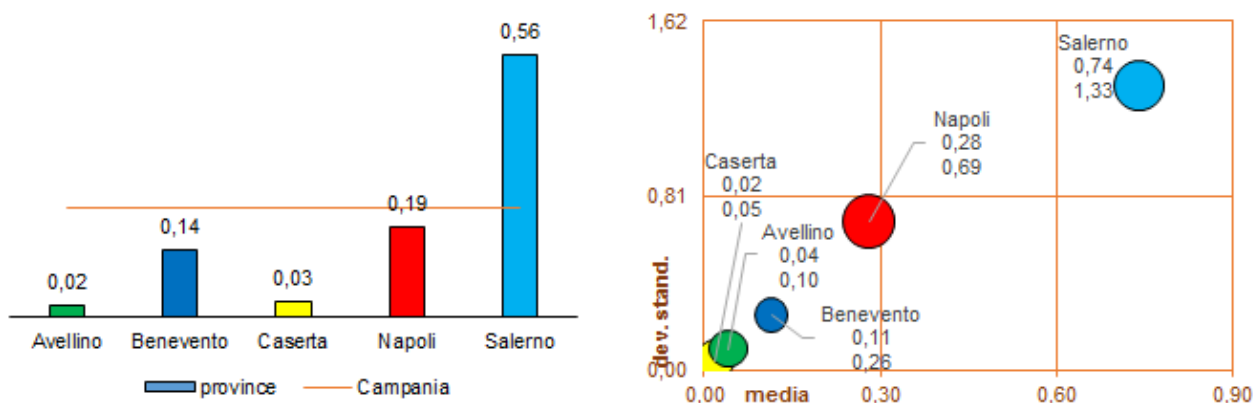
c) Persone con grave o gravissimo stato di demenza con punteggio sulla scala Clinical Dementia Rating Scale (CDRS)  $\geq 4$



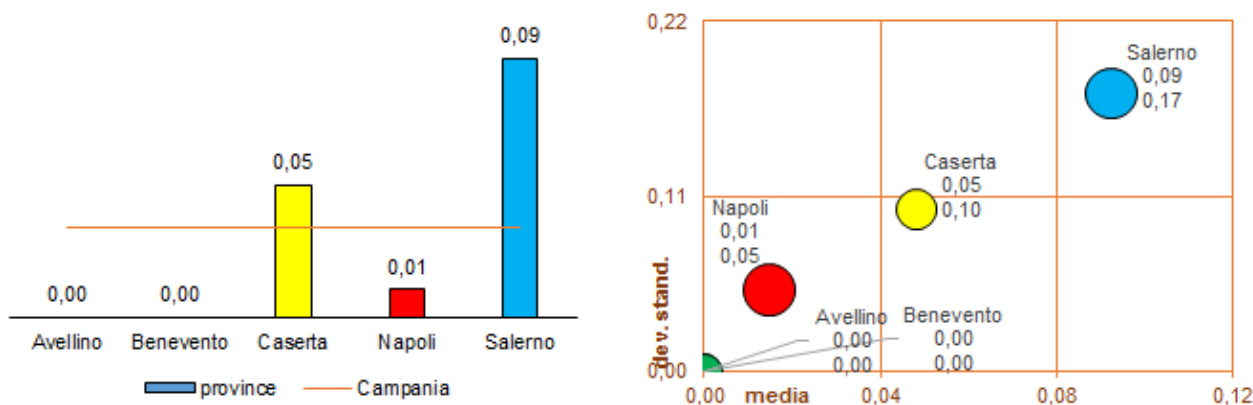
- d) Persone con lesioni spinali fra C0/C5, di qualsiasi natura, con livello della lesione, identificata dal livello sulla scala ASIA Impairment Scale (AIS) di grado A o B. Nel caso di lesioni con esiti asimmetrici ambedue le lateralità devono essere valutate con lesioni di grado A o B



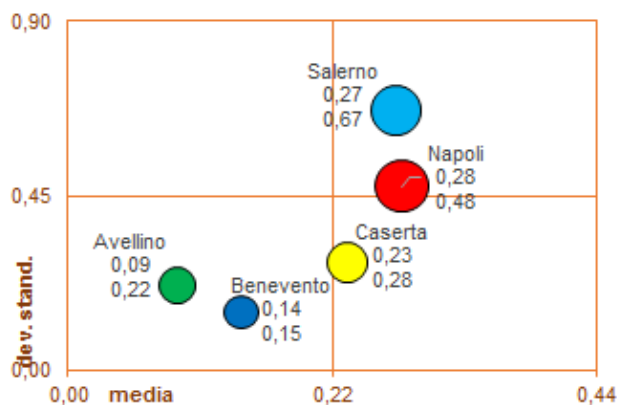
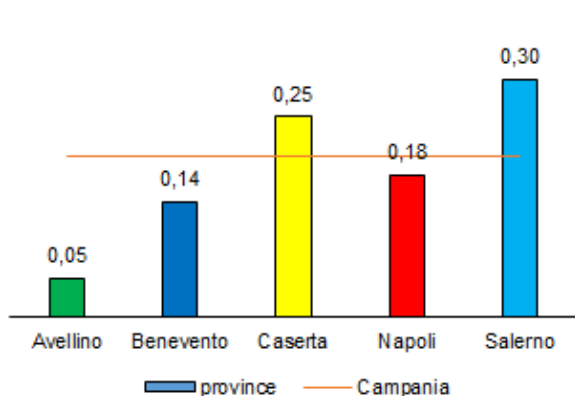
- e) Persone con gravissima compromissione motoria da patologia neurologica o muscolare con bilancio muscolare complessivo  $\leq 1$  ai 4 arti alla scala Medical Research Council (MRC) o con punteggio alla Expanded Disability Status Scale (EDSS)  $\Rightarrow > 9$ , o in stadio 5 di Hoehn e Yahr mod



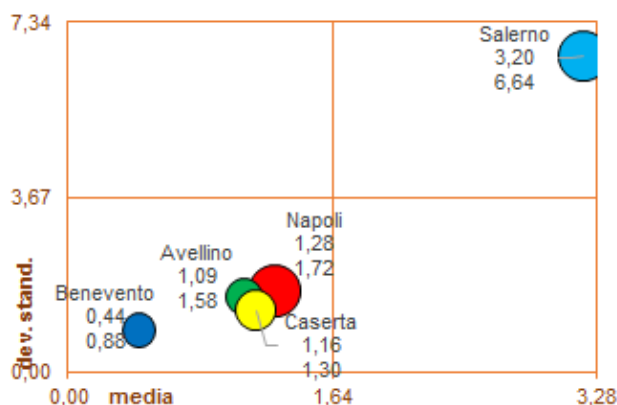
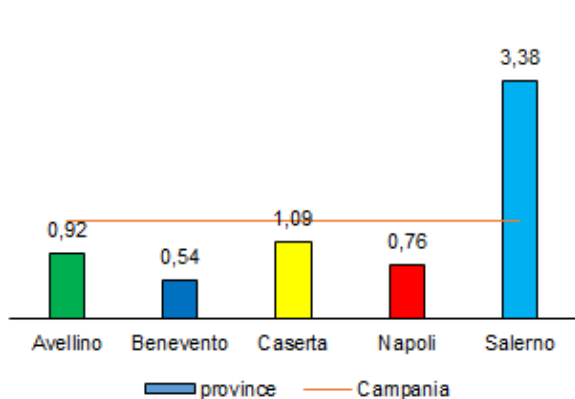
- f) Persone con deprivazione sensoriale complessa intesa come compresenza di minorazione visiva totale o con residuo visivo non superiore a 1/20 in entrambi gli occhi o nell'occhio migliore, anche con eventuale correzione o con residuo perimetrico binoculare inferiore al 10% e ipoacusia, a prescindere dall'epoca di insorgenza, pari o superiore a 90 decibel HTL di media tra le frequenze 500, 1000, 2000 hertz nell'orecchio migliore



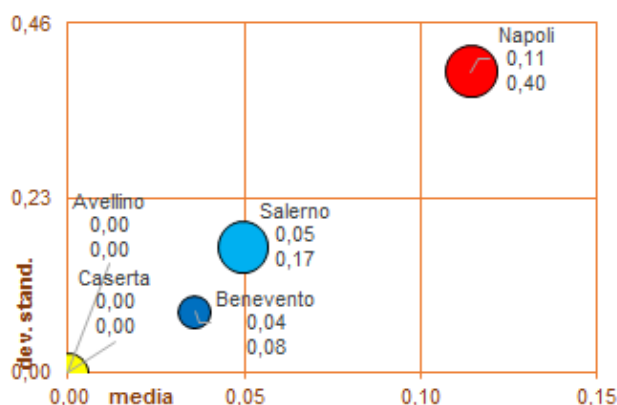
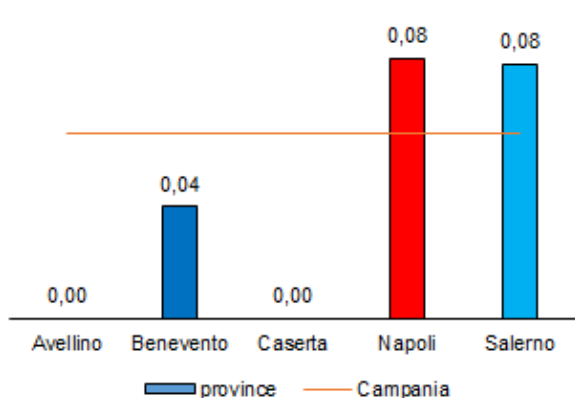
g) Persone con gravissima disabilità comportamentale dello spettro autistico ascritta al livello 3 della classificazione DSM-5



h) Persone con diagnosi di Ritardo Mentale Grave o Profondo secondo classificazione DSM-5, con  $QI \leq 34$  e con punteggio sulla scala Level of Activity in Profound/Severe Mental Retardation (LAPMER)  $\leq 8$

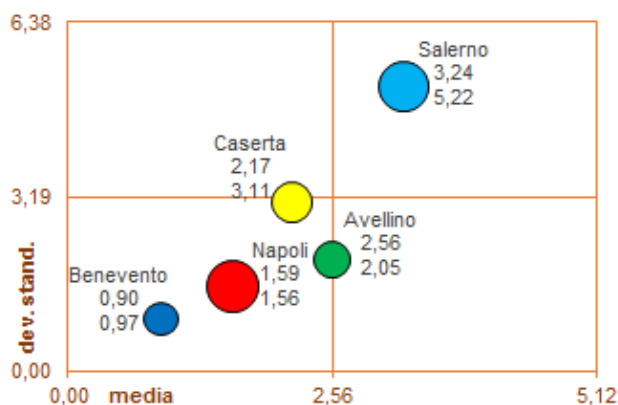
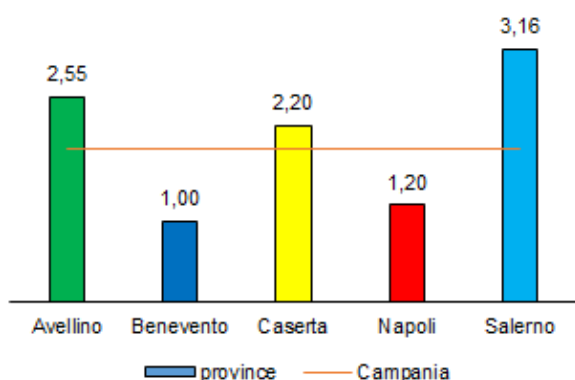


i) Ogni altra persona in condizione di dipendenza vitale che necessiti di assistenza continuativa e monitoraggio nelle 24 ore, sette giorni su sette, per bisogni complessi derivanti dalle gravi condizioni psichiche.

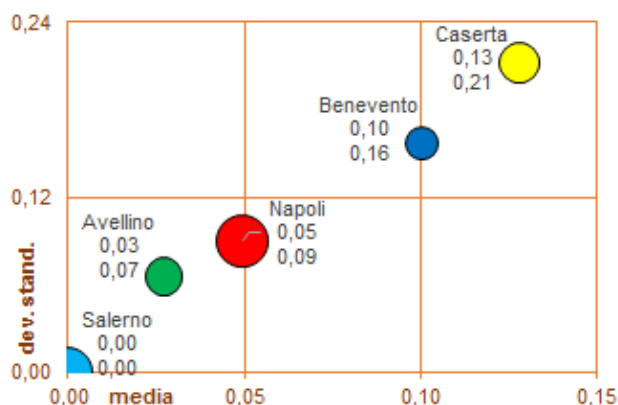
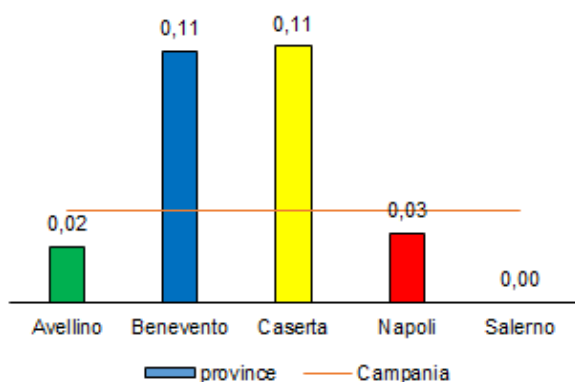


## Prestazioni residenziali

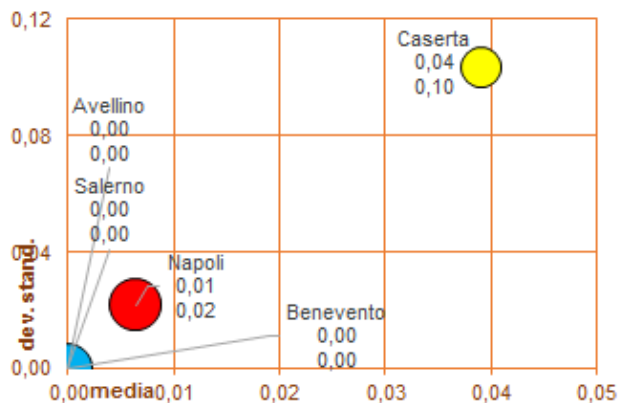
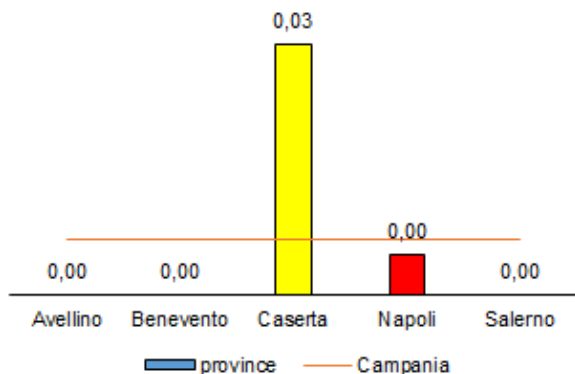
### Complesso delle condizioni



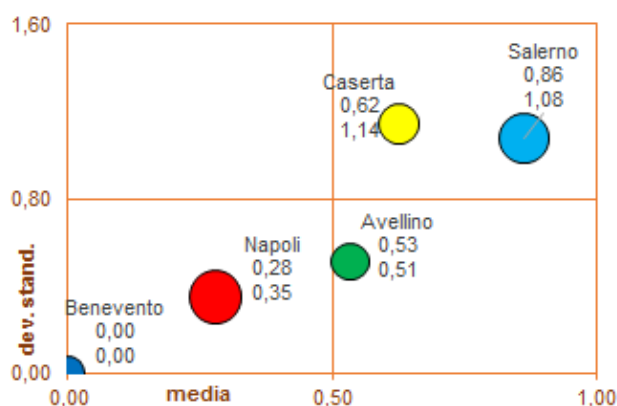
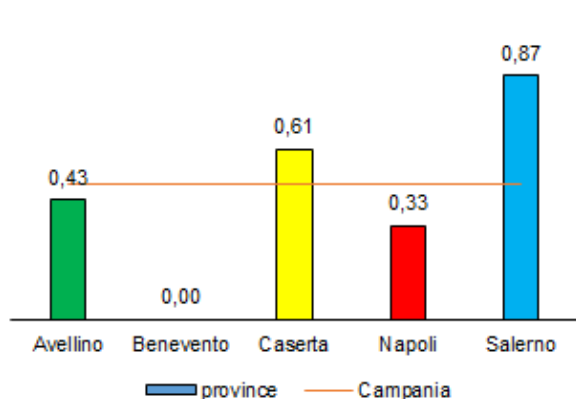
- a) Persone in condizione di Coma, Stato Vegetativo (SV) o Stato di Minima Coscienza (SMC), con punteggio nella scala Glasgow Coma Scale (GCS) <= 10




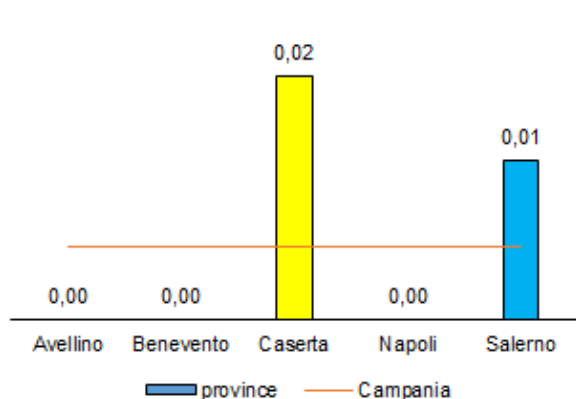
- b) Persone dipendenti da ventilazione meccanica assistita o non invasiva continuativa (24/7)



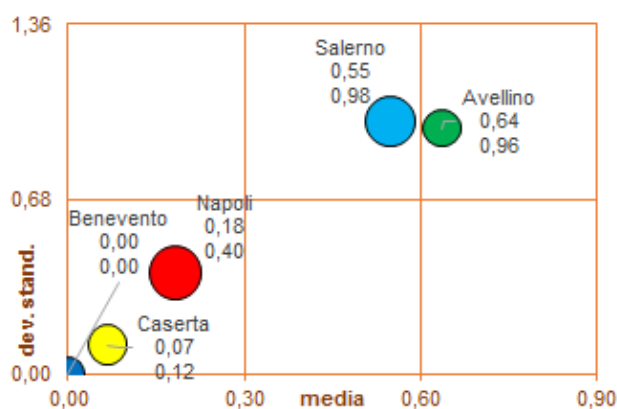
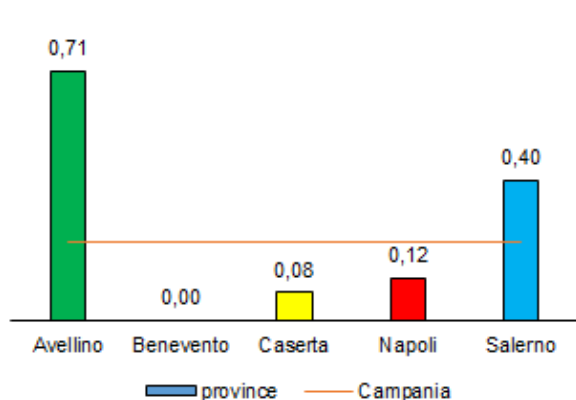
c) Persone con grave o gravissimo stato di demenza con punteggio sulla scala Clinical Dementia Rating Scale (CDRS)  $\geq 4$



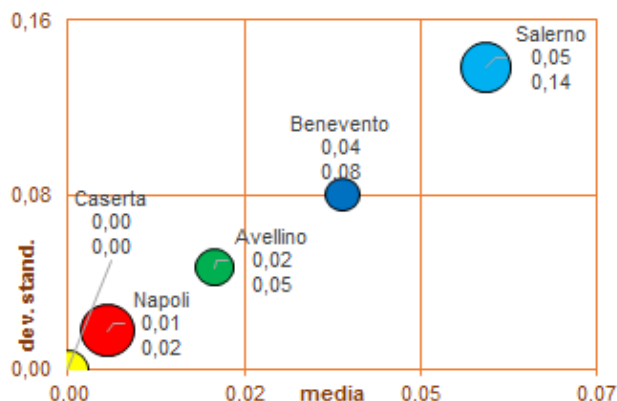
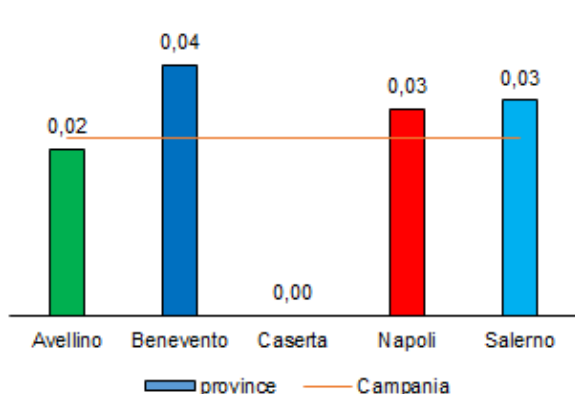
d) Persone con lesioni spinali fra C0/C5, di qualsiasi natura, con livello della lesione, identificata dal livello sulla scala ASIA Impairment Scale (AIS) di grado A o B. Nel caso di lesioni con esiti asimmetrici ambedue le lateralità devono essere valutate con lesioni di grado A o B



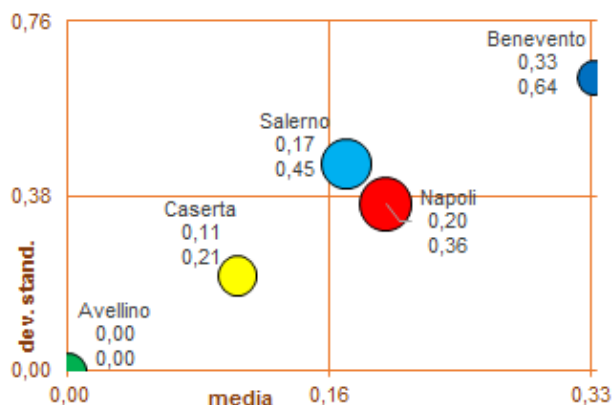
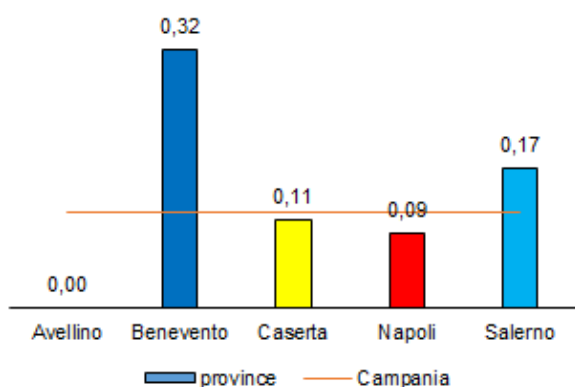
e) Persone con gravissima compromissione motoria da patologia neurologica o muscolare con bilancio muscolare complessivo  $\leq 1$  ai 4 arti alla scala Medical Research Council (MRC) o con punteggio alla Expanded Disability Status Scale (EDSS)  $\Rightarrow 9$ , o in stadio 5 di Hoehn e Yahr mod



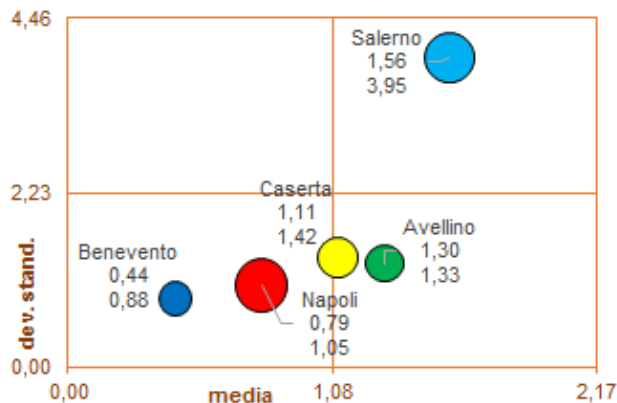
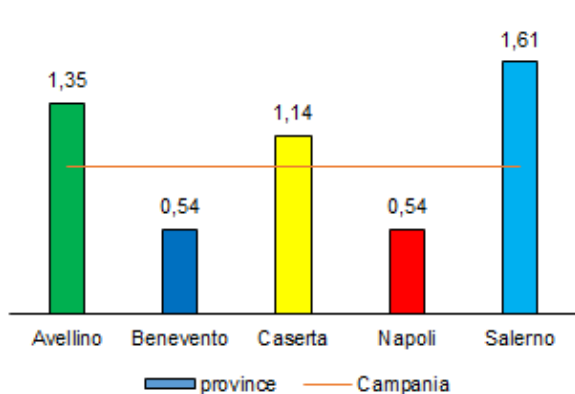
f) Persone con deprivazione sensoriale complessa intesa come compresenza di minorazione visiva totale o con residuo visivo non superiore a 1/20 in entrambi gli occhi o nell'occhio migliore, anche con eventuale correzione o con residuo perimetrico binoculare inferiore al 10% e ipoacusia, a prescindere dall'epoca di insorgenza, pari o superiore a 90 decibel HTL di media tra le frequenze 500, 1000, 2000 hertz nell'orecchio migliore



g) Persone con gravissima disabilità comportamentale dello spettro autistico ascritta al livello 3 della classificazione DSM-5



h) Persone con diagnosi di Ritardo Mentale Grave o Profondo secondo classificazione DSM-5, con  $QI \leq 34$  e con punteggio sulla scala Level of Activity in Profound/Severe Mental Retardation (LAPMER)  $\leq 8$





- i) Ogni altra persona in condizione di dipendenza vitale che necessiti di assistenza continuativa e monitoraggio nelle 24 ore, sette giorni su sette, per bisogni complessi derivanti dalle gravi condizioni psicofisiche.

